	מינהל תשתיות ובינוי	חטיבת לוגיסטיקה ותשתיות
מס' QM-27.A	שילוב גורמי בטיחות בפרויקטים נספח בטיחות לקבלן ראשי שהוא מבצע הבנייה	נוהלי איכות
עמוד 1 מתוך 28	מהדורה : 3.0	תחולה: 2.6.19

## נספח בטיחות לקבלן ראשי שהוא מבצע הבנייה

קבלן נכבד,

מטרת נספח זה להקל עליך לקיים את דרישות דיני הבטיחות המוטלים עליך על פי דין, לחדד תפקידם ואחריותם של בעלי התפקידים המעורבים בפרויקט ואת דגשי הבטיחות הספציפיים לפרויקט כדי למנוע תאונות עבודה שלך, של עובדיך של קבלני משנה מטעמך או של מבקרים אחרים במהלך עבודות הבניה.

קבלן ראשי אשר מתחייב בזאת לקחת אחריות כ"מבצע הבנייה" כמוגדר בתקנות הבטיחות בעבודה (עבודות בניה), התשמ"ח – 1988 (להלן – תקנות עבודות הבנייה), חשוב לנו שתוודא קיום כל דרישות הבטיחות הללו בקרב עובדיך ובקרב כל הקבלנים העובדים בפרויקט.

העבודות המפורטות בחוזה ההתקשרות אתך הן "עבודות בניה" המצויות בתחום מומחיותך והוסכם כי תבצען על פי דרישות החוזה. דרישות הוראות הבטיחות המפורטות בנספח זה אינן גורעות מחובתך לנקוט בנוסף בכל אמצעי הבטיחות ופעולות הבטיחות הנגזרות מדיני הבטיחות, מכללי המקצוע והבטיחות החלים על עבודות אלו, וממומחיותך בעבודות הספציפיות הללו שאינם מפורטים בנספח זה.

שירותי בריאות כללית מבקשת לשים דגש מיוחד בנושא הבטיחות במהלך העבודות ובחירה לכן בחברתך כמבצעת הבניה בפרויקט זה בין השאר בהתבסס בין השאר על הצהרתך בדבר על ניסיוןך המוצהר בביצוע העבודות תוך הקפדה על דרישות הבטיחות במהלך העבודות;

1. נספח זה הנו חלק בלתי נפרד מחוזה ההתקשרות אתך ובא להוסיף אך לא לגרוע מתנאי החוזה הכלליים ובמיוחד מפרק 3 לתנאים אלו ומלוי כל הנדרש לפיו כפי שנכלל ומשתקף בחוזה.


### 2. הגדרות

2.1 "אתר" או "אתר העבודה" – האתר בו תתבצענה העבודות כמפורט במסמכי ההתקשרות;

2.2 המזמין – כללית שירותי בריאות.

2.3 "עובדי הקבלן" – בנספח זה הכוונה לכל העובדים והבאים באתר (גם אם אין לו איתם יחסי עובד-מעביד) לרבות קבלני משנה וכל עובד מטעמם, ואף קבלנים אחרים ועובדיהם אשר כפופים לקבלן הראשי שהוא מבצע הבניה בנושא הבטיחות, אשר ייחשבו לכל עניין של בטיחות כעובדיו הישירים של הקבלן.

2.4 "קבלן ראשי" – בנספח זה הכוונה לחברתך כמפורט בחוזה ההתקשרות שנספח זה הנו חלק בלתי נפרד ממנו ולמנהל העבודה מטעמה באתר העבודה;

	מינהל תשתיות ובינוי	חטיבת לוגיסטיקה ותשתיות
מס' QM-27.A	שילוב גורמי בטיחות בפרויקטים נספח בטיחות לקבלן ראשי שהוא מבצע הבנייה	נוהלי איכות
עמוד 2 מתוך 28	מהדורה : 3.0	תחולה: 2.6.19

2.5 קבלן משנה – קבלן שמצוי בהסכם עם הקבלן הראשי ואין לו הסכם עם המזמין.

2.6 "מנהל העבודה בבניה" – בנספח זה הכוונה למנהל העבודה שלך, כהגדרתו בתקנות הבטיחות בעבודה (עבודות בניה), תשמ"ח – 1988, האחראי מטעמך באופן אישי לבטיחות באתר כמפורט בסעיף 7; פרטי מנהל העבודה \_\_\_\_\_ ;

2.7 עוזר בטיחות – בנספח זה הכוונה לעוזר בטיחות שמונה על ידך, כהגדרתו בחוק ארגון הפיקוח על העבודה (תיקון מס' 11 – הוראת שעה) התשע"ט – 2018 (ס"ח 2761). פרטי עוזר הבנייה :

2.8 "מנהל הפרויקט" – כהגדרת "מהנדס" ו/או "מפקח" בתנאי החוזה הכלליים ואו על פי קביעת שירותי בריאות כללית ;

### 3. האחריות לניהול הבטיחות באתר

האחריות לניהול הבטיחות באתר הנה של הקבלן הראשי המשמש "מבצע הבניה" (כהגדרתו בתקנות הבטיחות בעבודה, עבודות בניה) התשמ"ח – 1988) וקיבל על עצמו אחריות זו במסגרת החוזה עם הכללית, ובכלל זה תוך מינוי מנהל העבודה שפרטיו הועברו לפיקוח על העבודה. אחריותו של מבצע הבניה תהיה לעובדיו, לקבלני משנה ולכל אדם שנמצא בתחום אתר העבודה ולהשפעות ולסיכונים שיוצרת הפעילות באתר כלפי חוץ.

### 4. תפקידי הקבלן הראשי מבצע הבניה באתר (על פי חוקי הבטיחות):

4.1 למנות מנהל עבודה טרם תחילת הכניסה לשטח ולרשום את המינוי בפנקס הכללי.

4.2 בכל מקרה בו נבצר ממנהל העבודה הרשום להיות נוכח באתר מכל סיבה שהיא, וברצון מבצע הבניה להמשיך את העבודות, על מבצע הבניה למנות מנהל עבודה חלופי, להודיע על המינוי כדין למפקח עבודה אזורי. ולרשום את המינוי בפנקס הכללי באתר. לא יחל לפעול מנהל עבודה ללא אישור ממנהל הפרויקט מטעם המזמין.


4.3 למנות עוזר בטיחות באחד המקרים הבאים :

א) באתר שמתבצעות בו עבודות בניה שמתקיימים בו שני התנאים המצטברים הבאים : האחד, שמדובר בבנייה של מבנה שגובהו מעל 7 מטרים והשני, שטחו מעל 1000 מ"ר.


ב) אתר שמתקיימים בו שני התנאים המצטברים הבאים : האחד, מתבצעות בו עבודות של בניה הנדסית והשני, ומפקח עבודה אזורי קבע כי הוא אתר בנייה המחייב מינוי עוזר בטיחות.

4.4 לוודא שבכל עת שבה מתבצעות עבודות בנייה או עבודות בנייה הנדסית באתר בנייה יהיו נוכחים באתר מנהל עבודה וככל שנדרש גם עוזר בטיחות.

4.5 להציג במקום בולט לעין באתר הבניה שלט שבו יצויין שמם ותפקידם של מנהל העבודה ושל עוזר הבטיחות ובנוסף את מענו של מנהל העבודה.


	מינהל תשתיות ובינוי	חטיבת לוגיסטיקה ותשתיות
מס' QM-27.A	שילוב גורמי בטיחות בפרויקטים נספח בטיחות לקבלן ראשי שהוא מבצע הבנייה	נוהלי איכות
עמוד 3 מתוך 28	מהדורה : 3.0	תחולה: 2.6.19

- 4.6 לוודא פיקוח ישיר מתמיד של מנהל העבודה מטעמו באתר במשך כל זמן בו מתבצעות באתר עבודות כלשהן או שנמצאים בו אנשים. מבצע הבניה לא יעביר את מנהל העבודה מהאתר ולא יטיל עליו כל תפקיד אחר בלי קבלת אישורו של מנהל הפרויקט.
- 4.7 להעמיד לרשותו של מנהל העבודה את כל האמצעים והסמכויות הדרושים לביצוע תפקידו בכל הקשור לשמירה על הבטיחות באתר ;
- 4.8 יהיה אחראי על ניהול הבטיחות באתר ויפקח על קיום דרישות נספח בטיחות זה על ידי כל הקבלנים והעובדים הפועלים באתר באופן מעשי בעבודות באתר או על ידי כל מבקר אחר באתר או על כל מי שנמצא בסמיכות לאתר ויכול להיות חשוף או להיפגע מהעבודות באתר והכל על פי כל חוקי הבטיחות ובמיוחד תקנות הבטיחות בעבודות בניה.
- 4.9 יספק את כל ציוד הבניה, ציוד הבטיחות וציוד המגן האישי הנדרש לצורך העבודות כשהוא תקין ותקני, ויפקח על כך שביצוע עבודות בניה יהיה רק תוך שימוש בציוד זה.
- 4.10 יקיים הדרכת ומסירת מידע לכל העובדים מטעמו בפרויקט על הסיכונים ודגשי הבטיחות, כנדרש בתקנות ארגון הפיקוח על העבודה (מסירת מידע והדרכת עובדים), התשנ"ט - 1999.
- 4.11 מבצע הבניה יהיה אחראי על פי פקודת הבטיחות בעבודה, לכל מי שנמצא בתוך אתר הבניה, גם אם אינו עובד ישיר שלו או קבלן אחר ועובדיו שעובדים באתר.
- 4.12 יאפשר עבודה באתר רק של קבלני משנה שהם קבלנים רשומים (ככל שקיים רישום קבלני לעבודות המבוצעות באמצעות קבלן המשנה) בעל ניסיון ומיומנות לביצוע העבודות שימסרו להם.
- 4.13 ימנה ממונה בטיחות בהתאם לתקנות ארגון הפיקוח על העבודה (ממונים על הבטיחות), התשנ"ו-1996 ועל פי הקריטריונים שנקבעו במנהל הבטיחות והבריאות לקביעת היקף זמן עבודתו של ממונה על הבטיחות (מהדורה א' מיום 22.3.2012) בעל ניסיון והסמכה מתאימים, ולכל הפחות אישור ענפי לבנייה, כאשר באתר הבניה עובדים 100 עובדים לפחות בו זמנית, בין אם מטעמו ובין אם מטעם קבלנים אחרים העובדים באתר.
- 4.14 באחריות הקבלן מבצע הבניה למנות כאמור ממונה בטיחות בהיקף המספיק לביצוע כל מטלותיו הנדרשים בתקנות, באופן שיאפשר לו לתת מענה לכלל מרכיבי הבטיחות והסיכונים הקיימים, יקצה לו משאבים נדרשים למילוי תפקידו, והכל באופן שיאפשר רמת בטיחות נאותה באתר.
- 4.15 לדאוג לתיקון ההפרות של הוראות הבטיחות שעלולות לסכן חיי אדם ולא תוקנו לפי דיווח של מנהל העבודה.
- 4.16 מבצע הבניה יעמיד באתר לפחות רכב אחד בכל שעות העבודה שימש כרכב חירום.
- 4.17 באחריות מבצע הבניה להגיש בכתב בסוף כל שבוע עבודה תוכנית עבודה שבועית של השבוע שלאחריו למנהל הפרויקט.

	מינהל תשתיות ובינוי	חטיבת לוגיסטיקה ותשתיות
מס' QM-27.A	שילוב גורמי בטיחות בפרויקטים נספח בטיחות לקבלן ראשי שהוא מבצע הבנייה	נוהלי איכות
עמוד 4 מתוך 28	מהדורה : 3.0	תחולה: 2.6.19

5 תפקידי מנהל העבודה בבניה מטעם הקבלן הראשי מבצע הבניה :

- 5.1 לשמש כמנהל עבודה בבניה לאתר לאחר שפרטיו דווחו למפקח עבודה אזורי.
- 5.2 נוכחות מנהל העבודה תהיה קבועה ומתמדת בכל שעות הפעילות באתר.
- 5.3 לנהל פנקס כללי לאתר הבנייה כנדרש בתקנות .
- 5.4 לפקח ולוודא קיום כל דרישות תקנות עבודות בניה באתר על ידי כל הקבלנים והעובדים הפועלים בו.
- 5.5 יתריע בפני כל קבלן על כל חריגה מדרישות תקנות אלו ועל כל הפרת הוראות הבטיחות על ידי כל קבלן או עובד באתר.
- 5.6 לעצור על פי שיקול דעתו עבודתו של כל קבלן או עובד מטעמו שהפר דרישות והוראות בטיחות עד כדי הרחקתו מהאתר.
- 5.7 לפקח באופן ישיר ומתמיד על שמירת כללי הבטיחות באתר במשך כל זמן העבודות, עד לסיומן של העבודות.
- 5.8 לקבוע את אופן ניהול הבטיחות באתר בהתאם להתקדמות עבודות הבניה באתר.
- 5.9 לוודא כי כל עובד או קבלן הפועל באתר ועובדיו או קבלן משנה ועובדיו קיבלו הדרכה לפני כניסתם לעבודה באתר, ולעצור עבודה של עובדים או עובדי קבלן בכל מקרה שלא הודרכו לפני תחילת עבודתם באתר.
- נושאי ההדרכה יהיו לגבי דגשי הבטיחות של האתר ובהתאם לסיכונים באתר ובעבודות הספציפיות. מבצע הבניה יוודא כי העובדים באתר הבינו את ההדרכה ואת הסיכונים בעבודות אליהם ייחשפו והסיכונים בכלל באתר וכי יפעלו על פיה באמצעות החתמה על טופס מתאים.
- 5.10 יקפיד על ביצוע כל דרישות חוקי הבטיחות ותקנות הבטיחות הנגזרות מהם (לרבות תקנות עבודות בניה, עגורנאים ומפעילי מכונות הרמה, חשמל, מסירת מידע והדרכת עובדים).
- 5.11 לוודא אספקת כל ציוד המגן האישי הנדרש בתקנות הבטיחות בעבודה (ציוד מגן אישי), התשנ"ז - 1997 ובתקנות בטיחות אחרות כשהוא תקני ותקין לכל העובדים והמבקרים באתר (לרבות עובדים של קבלנים ראשיים אחרים וקבלני משנה); לוודא לפחות אחת ליום עמידה בדרישות היתרי עבודה שניתנו לעבודות ספציפיות – אם הוצאו ;
- 5.12 לדווח מיידית למנהל הפרויקט מטעם הכללית על כל מקרה של תאונת עבודה שהתרחשה במהלך בצוע העבודות באתר, או על כל חשש של השפעת עבודות הבנייה על האיזור שמחוץ (מעליו, מתחתיו, או מעבר לגידור) לאתר הבנייה.
- 5.13 לוודא מתן מסירת תמצית בכתב על הסיכונים האפשריים בעבודה לעובדים ולמבקרים בשפה המובנת לעובד או למבקר. מנהל העבודה אחראי לוודא כי העובדים באתר יודרכו בשפה המובנת להם היטב וכי כל העובדים הבינו הדרכה זו וכי הם פועלים על פיה כל זמן עבודתם באתר.

	מינהל תשתיות ובינוי	חטיבת לוגיסטיקה ותשתיות
מס' QM-27.A	שילוב גורמי בטיחות בפרויקטים נספח בטיחות לקבלן ראשי שהוא מבצע הבנייה	נוהלי איכות
עמוד 5 מתוך 28	מהדורה : 3.0	תחולה: 2.6.19

5.14 לנקוט באמצעים לתיקון הפרות של הוראות הבטיחות שעוזר הבטיחות דיווח עליהן.

5.15 לנקוט באמצעים לתיקון הפרות של הוראות בטיחות וליקויים שממונה הבטיחות דיווח עליהן.

5.16 לדווח אחת לשבוע למבצע הבניה על הפרות של הוראות הבטיחות שעוזר הבטיחות דיווח עליהן והן לא תוקנו ועל האמצעים הנדרשים לדעתו על תיקון.

5.17 ככל שההפרות שדיווח עליהן עוזר הבטיחות ו/או ממונה הבטיחות גורמות לסכנה מיידית לחייו או בריאותו של עובד – להפסיק מיידית את העבודה באתר ולדווח מיידית בכתב ובעל למבצע הבניה. ככל שההפרות שדיווח עליהן עוזר הבטיחות בעלות פוטנציאל לסכן חיי אדם ולא תוקנו – להודיע מיידית בכתב ובעל פה למבצע הבניה.

6 תפקידי עוזר בטיחות (במידה ומתקיימים התנאים על פיהם נדרש מינוי):

6.1 יבדוק באתר הבנייה התקיימות הוראות הבטיחות, לפי רשימת תיוג שתפורסם ע"י מפקח עבודה ראשי.

6.2 ידווח למנהל העבודה בעל פה ובכתב על הפרה של הוראות הבטיחות באתר הבנייה, סמוך ככל האפשר למועד גילוייה של הפרה.

6.3 יודיע לעובד באתר בנייה כי הוא מפר הוראת בטיחות או מופרת לגבי הוראת בטיחות, סמוך ככל האפשר למועד גילוייה של הפרה.

7 עוזר בטיחות יהיה נוכח באתר בניה בכל עת בה מתבצעות עבודות בניה או עבודות בניה הנדסית.

8 הקבלן הראשי מבצע הבניה מצהיר בזאת כי:


8.1 מוכרות לו ולעובדיו דרישות הבטיחות המפורטות בחוקי ותקנות הבטיחות בעבודה הנוגעות לעיסוקו ולעיסוקי עובדיו וכי הוא יבצע את העבודות באופן מדויק וקפדני על פי כל חוקי ותקנות הבטיחות הרלוונטיים לעבודות אלו;

8.2 הקבלן מבצע הבניה לא יעסיק אלא עובדים שהם מבוגרים יותר מגיל 18.

8.3 הדריך את עובדיו, בכל החוקים התקנות ובכל הוראות הבטיחות הנוגעות לעיסוקם על פי חוקי הבטיחות וכן לגבי אזהרות הבטיחות המיוחדות לאתר העבודות והוראות נספח בטיחות זה;


8.4 הוא מכיר בסמכות מנהל הפרויקט מטעם שירותי בריאות כללית לתבוע ממנו ישירות או באמצעות מנהל העבודה מטעמו באתר להפסיק לאלתר את עבודתו או עבודה של עובדיו אם נשקפת סכנה בטיחותית לשלומם ובריאותם של עובדיו, של עובדים אחרים באתר או של כל אדם אחר שמחוץ לאתר הבניה והכל על פי שיקול דעתו המוחלט של מנהל הפרויקט. סעיף זה אינו בא לגרוע מן האמורבתנאי החוזה הכלליים; בכל מקרה של סתירה או אי התאמה בין תנאי החוזה הכלליים לבין נספח בטיחות זה, יהיה תקף המחמיר מביניהם.

8.5 לפני תחילת העבודה, מבצע הבניה יגיש בקשה לקבלת צו לתחילת עבודה, על פי נספח א'. חל איסור מוחלט להתחיל בעבודה ללא צו התחלת עבודה (נספח ב').

	מינהל תשתיות ובינוי	חטיבת לוגיסטיקה ותשתיות
מס' QM-27.A	שילוב גורמי בטיחות בפרויקטים נספח בטיחות לקבלן ראשי שהוא מבצע הבנייה	נוהלי איכות
עמוד 6 מתוך 28	מהדורה : 3.0	תחולה: 2.6.19

## 9 הקבלן מבצע הבניה מתחייב בזאת :

- 9.1 למנות בכתב מנהל עבודה לפני תחילת עבודה כלשהי באתר (כנדרש בסעיף 2 לתקנות הבטיחות בבניה) שיהיה בעל כישורים כנדרש בסעיף 3 לתקנות הבניה ולהקפיד כי עבודת הבניה תתבצע בהנהלתו הישירה והמתמדת של מנהל העבודה זה (על מנהל העבודה להיות נוכח בכל זמן בו מבוצעות עבודות באתר).
- 9.2 לדווח את פרטי מנהל העבודה למפקח עבודה אזורי את שמו, גילו, מענו, השכלתו המקצועית וניסיונו בעבודת בניה של מנהל העבודה, לקבל את אישורו של מפקח עבודה אזורי למינוי מנהל העבודה עוד לפני תחילת העבודות, וכן לרשום בפנקס הכללי את שמו ומענו של מנהל העבודה. המבצע הבניה יעביר עותק של אישור המפקח למינוי מנהל העבודה למנהל הפרויקט ;
- 9.3 שלא להחליף את מנהל העבודה במהלך הפרויקט לפני שימונה מנהל עבודה חדש במקומו, שפרטיו יועברו למפקח עבודה אזורי ולמנהל הפרויקט מטעם שירותי בריאות כללית, ושיאושר מינויו ;
- 9.4 שהוא ומנהל העבודה מטעמו יהיו אחראים לבצע את העבודות על כל חלקיהן תוך תיאום בין עבודות הקבלנים השונים באתר, באופן שלא יפריע לעבודות אחרות המתנהלות בו, או לפעילות הכללית בסמוך לאתר ולוודא כי לא יימצא אף אדם מתחת לאזור עבודה כלשהו שיש בו סיכון של פגיעת עובדים כתוצאה מנפילת חפצים מגובה ;
- 9.5 למלא אחר כל דרישה מטעם מנהל הפרויקט בין שהיא מנומקת ובין שלא, לפי שיקול דעתו הבלעדי והסופי, בדבר הרחקתו ממקום העבודות של כל אדם המועסק על ידי הקבלן במקום ביצוע העבודות. אדם שהורחק לפי דרישה כאמור - לא יחזור הקבלן להעסיקו במקום ביצוע העבודות, בין במישרין ובין בעקיפין.
- 9.6 לבצע בדיקות יומיות ולטפל באופן מיידי בכל פגם אשר גילה (בעצמו, על ידי מנהל העבודה מטעמו או על ידי כל אדם אחר) או על כל תקלה העלולה להוות סיכון בטיחותי לעובדים באתר או לגרום נזק כלשהו באתר או מחוץ לו.
- 9.7 להכין תכנית מדויקת של שלבי הביצוע העבודה, הן במימד המרחב והן במימד הזמן, בעיקר כאשר אתר הבניה נמצא בסמוך לשטחים פעילים של הכללית שחלקם מוקצים לתקופה מסוימת לצורך ביצוע עבודות הקבלן.
- 9.8 לגדר את אתר הבניה בגדר מפח פלדה "איסכורית" בגובה 2.0 מ', הנסמכת על עמודי פלדה עגולים "3 נעוצים בקרקע כל 2.5 מ' בעומק מספיק על מנת שתהיה יציבה, ושני פרופילים אופקיים בחלק התחתון ובחלק העליון, על מנת להפריד בצורה ברורה את שטח עבודות הבניה משטחים ומבנים סמוכים, ועל מנת למנוע כניסת עובדים ועוברי אורח לאזור האתר במכוון או מבלי משים. הפסים בגדר האיסכורית יהיו אנכיים על מנת להקשות על הטיפוס. הגידור יכלול סגירה מוחלטת שתמנע כניסת אנשים לאתר, אך תכלול פתחי ראייה בקירות לפי הנחיות המפקח. בנוסף על החלק החיצוני של הגדר יוצמדו כל 10 מטרים לפחות שלטים "סכנה כאן בונים הכניסה אסורה". כמו כן, הגידור יכלול שער דו כנפי ברוחב הנדרש, שיהיה סגור ונעול 24 שעות ביממה ויהיה לו מנגנון של פתיחה

	מינהל תשתיות ובינוי	חטיבת לוגיסטיקה ותשתיות
מס' QM-27.A	שילוב גורמי בטיחות בפרויקטים נספח בטיחות לקבלן ראשי שהוא מבצע הבנייה	נוהלי איכות
עמוד 7 מתוך 28	מהדורה : 3.0	תחולה: 2.6.19

בחירום. החומרים והמבנה הסופי של הגדר יבנו בכפוף להליך ניהול סיכונים שיבוצע בכתב על ידי הקבלן טרם הבנייה ויישמר כחלק מהפנקס הכללי שינוהל באתר הבנייה. על הקבלן לקבל ולשמור בפנקס הכללי אישור מהנדס קונסטרוקציה מטעמו לתקינות גדרות האתר. בכפוף לשיקולי בטיחות ולניהול הסיכונים שיבוצע על ידי הקבלן, בגדר יהיו מספר שערים מספק לצורך כניסה לשטח המגודר. השערים, יהיו ברוחב כ- 4.0 מ' וייבנו מפלדה על עמודים מיוצבים ועם אפשרות של סגירה ונעילה. בסיום העבודה הקבלן יפרק ויסלק את הגדר מהשטח.

9.9 לבצע הפרדה מוחלטת בין שטחי העבודה של אתר הבנייה והשטחים הפעילים של הכללית באמצעים מתאימים לרבות מחיצות גבס באופן שיהווה הפרדה פיזית בחוזק מתאים והפרדת אש מלאה בין האזורים עם דלת לכניסת עובדי הקבלן בלבד. מחיצות אלו יוסרו רק עם השלמת העבודה בשטחים אלו.

9.10 לגדר לבטח ולחסום גישה לכל מקום ממנו עלול ליפול אדם לעומק העולה על 2 מטרים וללא מעקה וממנו אדם עלול ליפול, ולוודא כי כל גידור/מעקה שפורק מסיבה כלשהי יוחזר מייד למקומו;

9.11 לנהל פנקס כללי כהגדרתו בסעיף 198 לפקודת הבטיחות בעבודה כנדרש בתקנות הבניה.

9.12 להציג על הכניסה לאתר הבנייה (שער או דלת הכניסה) שלט הכולל את שמותיהם, מענם ודרכי ההתקשרות עם מבצע הבניה ומנהל העבודה, וכן את מהות העבודה המתבצעת כנדרש בתקנות הבניה.


9.13 להציג בכל כניסה לאתר שלט של הוראות בטיחות שיהיה בגודל מזערי של 80 X 100 ס"מ וייתחם להתנהלות עובדים ומבקרים באתר לשימוש בציוד מגן אישי ולנהלי חירום.

9.14 להתקין נוחיות ארעית לעובדים באתר כנדרש בסעיף 7.2.10.1 לתנאי החוזה הכלליים ולהבטיח כי כל העובדים מטעמו ישתמשו רק בנוחיות שבאתר ולא יצאו לשם כך מאתר העבודה;

9.15 להימנע מלהכניס עובדים לאתר הבניה ולא לאפשר לעובדים להתחיל בעבודות כלשהן לפני שהשתתפו בהדרכת בטיחות מקדימה הכוללת תמצית בכתב כנדרש בתקנות ארגון הפיקוח על העבודה (מסירת מידע והדרכת עובדים), התשנ"ט – 1999. בכל הדרכה כזו יודגשו כללי הבטיחות הנדרשים בעבודה באתר הספציפי. מבצע הבניה אחראי לוודא כי העובדים באתר יודרכו בשפה המובנת להם היטב וכי כל העובדים הבינו הדרכה זו וכי הם פועלים על פיה כל זמן עבודתם באתר.

9.16 לספק לעובדים מטעמו את כל ציוד המגן האישי הנדרש בתקנות הבטיחות בעבודה (ציוד מגן אישי), התשנ"ז 1997 והמתאים לעבודות המבוצעות באתר, וכל ציוד ייחודי אחר הנדרש לצורך העבודות עפ"י ידיעותיו ושיקול דעתו המקצועי. מבצע הבניה יפקח ויוודא כי העובדים קיבלו ומשתמשים בציוד המגן הנדרש לעיסוקם ומקפידים על שימוש בו בכל עת הימצאותם באתר העבודה;

9.17 לא להכניס לאתר ולא להפעיל לצורך העבודות כלי, אשר חוקי הבטיחות ותקנותיהם מחייבים בדיקתו על ידי בודק מוסמך (לרבות, כלי הרמה, אביזרי הרמה, עגורנים, מלגוזות או מחפרונים) אלא אם ווידא שהכלי האמור נבדק ואושר להפעלה על ידי בודק מוסמך על פי חוקי הבטיחות וכי האישור בתוקף. למען הסר ספק, מובהר בזה, כי בדיקת רישוי הכלים על ידי מנהל העבודה אינה פוטרת ואינה באה לגרוע מאום מחובתו של כל קבלן בנושא זה;

	מינהל תשתיות ובינוי	חטיבת לוגיסטיקה ותשתיות
מס' QM-27.A	שילוב גורמי בטיחות בפרויקטים נספח בטיחות לקבלן ראשי שהוא מבצע הבנייה	נוהלי איכות
עמוד 8 מתוך 28	מהדורה : 3.0	תחולה: 2.6.19

9.18 למנוע כניסת אנשים שאינם עובדים באתר על ידי הצבת שומר בשער האתר/בדלת הכניסה לקומת העבודה ולחילופין בנעילת שער/ דלת הכניסה לאזור העבודה/ האתר גם במהלך שעות העבודה; הדלת תצויד במחזיר דלת שימנע מהדלת להישאר במצב פתוח. בכל מקרה שער האתר/ דלת הכניסה לקומה ישמשו גם כפתחי חירום ויפתחו בכיוון המילוטבמידה ולא מוצב שומר, יהיה ניתן לפתוח בכל עת את שער הכניסה/ דלת הכניסה לקומה בכיוון המילוט בלא מפתח נשלף. על כל כניסה לאתר יוצב שלט הכולל את פרטי מנהל העבודה ומבצע הבנייה לרבות אזהרה מכניסת בלתי מורשים.

9.19 להקפיד על נקיטת אמצעי בטיחות שימנעו כניסה של אנשים מורשים להיכנס לאתר, ואם נכנסו אנשים כאלה לאתר הבנייה עצמו, לאזור החנייה, או לשטחי ההיערכות – למנוע פגיעה כלשהי בהם.

9.20 להתקין ולשלט ארגז עזרה ראשונה שתכולתו תהיה עפ"י תקנות הבטיחות בעבודה (עזרה ראשונה במקומות עבודה), התשמ"ח – 1988 והוא יהיה מסומן ומשולט באופן ברור. מבצע הבניה ימנה בכתב ממונה על ציוד עזרה הראשונה ועובד מיומן בהגשת עזרה ראשונה, וירשום את שמם בפנקס הכללי.

9.21 להכניס, להחנות ולהשתמש באתר הבניה רק ציוד ומכונות שאם נדרש להם תסקיר על פי דין, ויש להם תסקיר תקף של בודק מוסמך שאין בו ליקויים או שלחילופין, תוקנו כל הליקויים שצויינו בתסקיר.

## 10 חשמל:

10.1 להקפיד כי כל עבודה עם ציוד חשמלי או בקרבת מערכות חשמל תיעשה תוך נקיטת כל אמצעי הזהירות המחויבים בעבודות אלו בהתאם לדרישות חוק החשמל ותקנותיו וזאת בנוסף לאמצעי הזהירות הנהוגים והמקובלים בעבודות אלו. כל עבודות חשמל יבוצעו בהתאם לדרישות חוק החשמל, התשי"ד - 1954 והתקנות שהותקנו מכוחו;


10.2 עבודות חשמל על ידי חשמלאי בעל רישיון מתאים על פי תקנות החשמל (רישיונות), התשמ"ה – 1985.

10.3 עבודות במתקן חי או בקרבתו יבוצעו לפי התנאים והדרישות של תקנות החשמל (עבודה במתקן חי או בקרבתו), התשע"ד – 2014;

10.4 לנעול לבטח לפני תחילת העבודה על קווי חשמל את מפסק המעגל המזין את הקו ולתלות שלט: "אסור לגעת, עובדים בקו".

10.5 להתקין לוח חשמל זמני אשר יעמוד בכל דרישות תקנות החשמל (מיתקן חשמלי ארעי באתר בניה במתח שאינו עולה על מתח נמוך), התש"ס – 2000 ויוזן מנקודת חשמל שתסופק על ידי המזמין, ויוודא כי התחברות לחשמל תתבצע רק באמצעות לוח חשמל זה;



	מינהל תשתיות ובינוי	חטיבת לוגיסטיקה ותשתיות
מס' QM-27.A	שילוב גורמי בטיחות בפרויקטים נספח בטיחות לקבלן ראשי שהוא מבצע הבנייה	נוהלי איכות
עמוד 9 מתוך 28	מהדורה : 3.0	תחולה: 2.6.19

10.6 לוודא שהשימוש במכשירים חשמליים מיטלטלים ייעשה דרך מפסק מגן לזרם דלף (ריליי פחת) ובהתאם לתקנות הבטיחות בעבודה (חשמל), התש"ן - 1990. תיקון כלי עבודה חשמליים ייעשה רק על ידי חשמלאי מוסמך. הקבלן מתחייב שהמכשירים החשמליים המיטלטלים יהיו תקינים ותקניים בהתאם לדרישות חוק החשמל תשי"ד, 1954 והתקנות שהותקנו מכוחו;

10.7 לקבל מחשמלאי מוסמך בעל רישיון מתאים מטעמו של מבצע הבניה (לא של המזמין) אישור תקינות על כל ציוד חשמלי שבשימושו ובשימוש עובדיו, כולל הכבלים המאריכים. בידוד הכבלים חייב להיות שלם ותקין כולל התחברויות לשקע ותקע לרבות תסקירים ככל שנדרשים. חיבורי תקע-שקע לא יונחו בשבילים ומעברי רכב ובמקומות שיש בהם רטיבות; אישור החשמלאי ישמר כחלק מהפנקס הכללי שינוהל באתר.

10.8 להשתמש בתופי כבלים בהתאם להוראות ת"י 61242.

10.9 מכשירי חשמל מטלטלים המוחזקים ביד יתאימו לדרישות תקנות הבטיחות (חשמל), התש"ן - 1990.

10.10 מנורות חשמל ואביזריהם יותקנו בגובה של 2 מטר לפחות מעל פני הקרקע, הרצפה או משטח קבוע ויהיו מוגנות מפני פגיעות מכאניות וחדירת נוזלים.

10.11 מנורות חשמל מוחזקות ביד יופעלו במתח נמוך מאוד; מנורות חשמל מטלטלות המותקנות על כנים (זרקורים) יופעלו במתח נמוך מאוד או דרך מפסק מגן המופעל בזרם דלף ברגישות של 30mA לכל היותר.

10.12 מתקן חשמלי לא יחובר למתח אלא אחרי שנבדק על ידי חשמלאי בודק וקיבל את אישורו לחיבור מתח;

#### 11 עבודות הנפה והרמה – באחריות מבצע העבודה:


11.1 לוודא כי יינקטו אמצעי זהירות למניעת פגיעה בעובדים בעת ביצוע עבודות הנפה באתר העבודה ובכללם (מבלי לגרוע מכלליות האמור לעיל):

11.2 עבודות הרמה באמצעות מתקני הרמה (עגורנים, מלגזות וכו') יתבצעו אך ורק ע"י מפעילים מוסמכים המצוידים ברישיונות ברי תוקף להפעלת מתקני הרמה.

11.3 עבודות הרמה באמצעות עגורן תבוצענה רק לגבי עגורנים שבפנקס הדגמים שנמצא אצל המפקח הראשי כהגדרתו בחוק ארגון הפיקוח על העבודה, לאחר שהעגורן נבדק באתר לפני תחילת השימוש בו ויש לו תסקיר תקף שמאפשר להשתמש בו, ואך ורק ע"י עגורנאי מוסמך;

11.4 הרמת/הורדת ציוד מגובה באמצעות מנוף, עגורן, או כלי הרמה אחר תתבצע רק עם אתת מוסמך;

11.5 להקפיד על הצבת כל הכְּנוֹת, המנופים, העגורנים וכל ציוד ואביזרי הרמה אחרים ברמה הגבוהה ביותר של הזהירות כלפי עובדים באתר ועוברי אורח אחרים בסביבות האתר ועל פי כל כללי המקצוע המחייבים וכל הוראות הדין, ולוודא הבטחת תקינותן ועמידתן בכל הבדיקות, דרישות הדין ועל פי כללי המקצוע המחמירים הנוגעים להפעלתם, גם אם לא הובאו לאתר על ידם אלא על

	מינהל תשתיות ובינוי	חטיבת לוגיסטיקה ותשתיות
מס' QM-27.A	שילוב גורמי בטיחות בפרויקטים נספח בטיחות לקבלן ראשי שהוא מבצע הבנייה	נוהלי איכות
עמוד 10 מתוך 28	מהדורה : 3.0	תחולה: 2.6.19

ידי קבלני המשנה. הקבלן יהיה אחראי להפעלת ציוד ההרמה ואביזרי ההרמה רק בעזרת עובדים מיומנים שעברו הכשרה מתאימה להפעלת ציוד זה. חובה זו חלה גם לגבי מנופי המשאיות וכל ציוד הרמה אחר אשר יופעל על ידי הקבלן ו/או קבלני המשנה מטעמו לצורך העבודות;

11.6 טרם פעולת הנפה, הקבלן יבחן במסגרת תוכנית ניהול סיכונים את הסיכונים של כל אזור או מקום שיכול להיפגע מפעולת הנפה, לרבות פתחים חיצוניים במעטפת הבניין (דלתות או חלונות), אזורי מעבר להולכי רגל או לרכבים, חצרות, אזורי חנייה, אזורי מילוט מתוך מבנים ואזורים השמורים לשימוש כוחות הצלה. לאור הסיכונים שיעלו בסקר, הקבלן ינקוט בכל האמצעים הנדרשים על מנת שהסיכון לעובדים באתר ו/או לעוברי אורח באזורים סמוכים לאתר יהיה סיכון קביל.

## 12 עבודה בגובה

12.1 לוודא שמנהל העבודה מטעמו יערוך בדיקה יומית של שלמות גדרות ההפרדה והמעקות, יפקח ויוודא כי גדרות שנפגעו במהלך העבודה ומעקות שהוזזו לצורך הכנסת חומרים יתוקנו מייד למצב בטיחותי; בצידי חפירה או מילוי לעומק או לגובה העולה על 1.2 מטר יבוצע דיפון עפ"י הנחיות מהנדס אזרחי או מנהל עבודה מוסמך, וימנע הקבלן ככל האפשר מהשארית בורות, ותעלות פתוחים. בכל מקרה של הכרח בקיום בורות, פתחים ותעלות – הם יגודרו בגיזור קשיח ויסומנו באופן בולט וברור, ובלילה יסומנו עם תאורה נכונה; כל חפירה או חציבה תבוצע רק לאחר קבלת אישור בכתב ממהנדס המוסד מטעם הכללית ובתיאום עם מנהל הפרויקט זאת כדי למנוע פגיעה בכבלי חשמל או צינורות תת קרקעיים. **אין לבצע עבודות חפירה ללא מפרט ותכניות עבודה המתואמות עם מנהל הפרויקט.**

12.2 לסמן בשלטי אזהרה כך שיראו גם בשעות החשכה, כל חפירה וכל שטח או משטח העבודה בו קיים סיכון נפילה, עקב ביצוע העבודה (סעיף זה אינו גורע מן האמור בסעיף 3.18 לתנאי החוזה הכלליים);

12.3 לנקוט צעדים לסילוק מכשולים, למנוע נפילת חפצים מגובה ולאסור השלכה מגובה של חפצים, ציוד, כלים, פסולת בניה העלולים לגרום לפגיעות ותאונות;


12.4 לאסור ביצוע כל עבודה בגובה, ללא משטח עבודה תקין ובטוח ו/או בהעדר משטח כנ"ל ללא ציוד הגנה מנפילה תקין וקשור למתקן ולוודא כי עבודות בגובה תבוצענה רק על ידי עובדים שעברו הכשרה לעבודה בגובה ובידם אישור תקף ומתאים לתחום העבודה בגובה הנדרש, וכל זאת תוך נקיטת אמצעי זהירות כגון וידוא תקינות פיגומים, שימוש בציוד מגן מתאים לעבודות בגובה על פי תקנות ציוד מגן אישי, התשל"ז-1997, תקנות הבטיחות בעבודה (עבודה בגובה), התשס"ז-2007 ומתן הדרכה לעובדים לגבי סיכונים נפילה הכרוכים בעבודות אלו.

### 12.5 רשתות בטיחות –

12.5.1 סוג החומרים, הרשתות והמידות בהתאם לאופן ההתקנה ייעשה על ידי מתכנן מטעם מבצע

הבניה ועל חשבונו. התכנון יעמוד בדרישות ת"י 1263 חלק 1.

12.5.2 מיקום גבולות הרשת יתוכנן כאמור בת"י 1263 חלק 2.

	מינהל תשתיות ובינוי	חטיבת לוגיסטיקה ותשתיות
מס' QM-27.A	שילוב גורמי בטיחות בפרויקטים נספח בטיחות לקבלן ראשי שהוא מבצע הבנייה	נוהלי איכות
עמוד 11 מתוך 28	מהדורה : 3.0	תחולה: 2.6.19

12.5.3 התקנת הרשתות תיעשה על פי תכנון כששיטת ההתקנה תהיה על פי אחת השיטות המפורטות בת"י 1263 חלק 1.

12.5.4 בכל מקרה על הרשתות להיות מתוחות ומקובעות למבנה בכל עת, כך שיוכלו למנוע נפילת אדם, חומרים או חפצים.

12.5.5 מבצע הבנייה יבדוק את שלמות ותקינות הרשתות לאחר התקנתן, ומידי ובכל אחד מהמקרים הבאים:

- אחת לשבעה ימים לפחות;
- אחרי כל הפסקת עבודה של 3 ימים או יותר;
- אחרי כל הפסקה של יום אחד או יותר בשל גשם או רוח.

12.5.6 ככל שנדרש ינקוט מבצע הבניה באמצעים הנדרשים להחזיר את הרשתות מיידית למצב תקין. הבדיקה, הליקויים והאמצעים שנקטו בכל הנוגע לרשתות יירשמו בפנקס הכללי.

### 13 פיגומים

#### 13.1 כללי –

13.1.1 במקום בו לא ניתן לבצע עבודה בביטחון תוך עמידה על הקרקע או על מבנה קבוע מבצע הבניה יספק פיגומים יציבים, מתאימים לאופי העבודה ובכמות הנדרשת כך שיתאפשר ביצוע עבודה באופן בטוח.

13.1.2 מבצע הבניה לא יתכנן, לא יקים לא ישתמש ולא יפרק פיגום אלא אם כן תכנון הפיגום, הקמתו, השימוש בו ופירוקו נעשים בהתאם להוראות תקנות הבטיחות (עבודות בניה) ולהוראות יצרן הפיגום, ואם נקבע לפי תקנות אלה כי הפעולה תבוצע באמצעות בונה פיגומים מקצועי או מתכנן הקמת פיגומים, לפי העניין, יבצע מבצע הבניה את הפעולה באמצעותו.

13.1.3 מבצע הבניה יצרף לפיגומים שהוא מספק לפי תקנות אלה את הוראות היצרן בכתב בשפה העברית, ואם הפיגום יוצר מחוץ לישראל – גם בשפה האנגלית.

13.1.4 באחריות מבצע הבניה לוודא שמנהל העבודה יצמיד את הוראות היצרן לפנקס כללי באתר הבניה.


#### 13.2 איכות הפיגומים –

13.2.1 פיגומים יהיו מחומר באיכות טובה וללא פגם ורכיבים מתאימים.

13.2.2 פיגום עשוי מעץ, יהיה ללא קליפה, צבע ומסמרים בולטים, ומוגן מהתפקעות עקב מצב הסיבים.


13.2.3 פיגומים ממתכת יהיו ללא חלודה מתקלפת.

13.2.4 הפיגומים יעמדו בדרישות ת"י 1139 על חלקיו, בהתאם לנדרש על פי דין.

	מינהל תשתיות ובינוי	חטיבת לוגיסטיקה ותשתיות
מס' QM-27.A	שילוב גורמי בטיחות בפרויקטים נספח בטיחות לקבלן ראשי שהוא מבצע הבנייה	נוהלי איכות
עמוד 12 מתוך 28	מהדורה : 3.0	תחולה: 2.6.19

### 13.3 הצבה ופירוק

- 13.3.1 הצבה ופירוק של פיגום שגובהו עולה על 6 מ', ייעשו אך רק בהשגחתו ובהנהלתו הישירה של בונה פיגומים מקצועי.
- 13.3.2 בונה פיגומים מקצועי יהיה בעל ניסיון של שלוש שנים לפחות בהצבת פיגומים, הוא עבר הכשרה ועמד בהצלחה במבחן מינהל הבטיחות.
- 13.3.3 בונה פיגומים מקצועי לא יתקין, לא יפרק ולא יעשה שינוי בפיגום אלא בהתאם להוראות תקנות הבטיחות בעבודה (עבודות בניה) ובהתאם להוראות יצרן הפיגום, ואם הפיגום טעון תכנון של מתכנן הקמת פיגומים – גם לפי הוראות מתכנן הקמת הפיגומים ותכנית הפיגומים.
- 13.3.4 על הקבלן מבצע הבניה להגיש למפקח את תכניות הפיגום, שאושרו על ידי מהנדס מבנים במקרים הבאים:
- פיגום מעץ שגובהו עולה על 18 מטר;
  - פיגום זקפים מפלדה שגובהו עולה על 50 מטרים;
  - פיגום מיוחד (כהגדרתו בתקנות);
  - בכל התקנת מתקן הרמה על גבי פיגום כלשהו.
- 13.4 ביסוס פיגום, התקנתו, חיזוקו, חוזק לוחות המשמשים כרצפה וחיבורו לבניין – ייעשה על פי תקנות הבטיחות בעבודה עבודות בנייה.
- 13.5 שינויים בפיגום –
- באחריות מבצע הבניה לוודא שלא יבוצע שינוי בפיגום, לרבות הסרה של חלק ממנו, אלא אם כן הדבר ייעשה על ידי בונה מקצועי לפיגומים או שהוא נעשה על פי הנחייה בכתב של בונה פיגומים מקצועי. כל שינוי בפיגום מחייב מתן הודעה למנהל העבודה על ביצוע השינוי מיד בסמוך לביצוע השינוי.
- 13.6 משטחי הרצפה בפיגום –
- משטחי רצפה יהיו צמודים אחד לשני במרווח שלא יעלה על 1.5 ס"מ באופן המונע נפילת חפצים.
- 13.7 התקנת מתקן הרמה על פיגום –
- באחריות מבצע הבניה לוודא כי בטרם התקנת מתקן הרמה על פיגום:
- מתכנן הקמת פיגומים בדק את השפעת התקנת מתקן ההרמה על גבי הפיגום על יציבות הפיגום וקבע הוראות לחיזוק הפיגום ולשימוש במתקן ההרמה.
  - מתכנן הקמת פיגומים אישר שבוצעו הדרישות בסעיף (א).
- 13.8 פיגום זקפים –
- מבצע הבניה לא יקים ולא ישתמש בפיגום זקפים אלא אם כן הוא עומד בכל דרישות הבאות:
- הפיגום עומד בדרישות תקן ישראלי 1139 חלק 1.
  - כל רכיבי הפיגום מסומנים על ידי יצרן הפיגומים בסימון של קבע הכולל את הפרטים הבאים: שם יצרן, דגם הפיגום, מועד הייצור.
  - בידי מבצע הבנייה תעודת בדיקה של מעבדה מאושרת כי דגם הפיגום עומד בדרישות תקן

	מינהל תשתיות ובינוי	חטיבת לוגיסטיקה ותשתיות
מס' QM-27.A	שילוב גורמי בטיחות בפרויקטים נספח בטיחות לקבלן ראשי שהוא מבצע הבנייה	נוהלי איכות
עמוד 13 מתוך 28	מהדורה : 3.0	תחולה: 2.6.19

הפיגומים הישראלי. עותק של תעודת בדיקה יצורף לפנקס הכללי.

ד) היה ויש סתירה בין הוראות תקנות הבטיחות בעבודה (עבודות בניה) לבין הוראות תקן 1139 חלק 1 – יגברו הוראות התקן.

13.9 פיגום ממוכן –

13.9.1 שימוש בפיגום ממוכן (המאפשר שינוי מיקום משטחי העבודה שלו בעזרת כוח מכני, חשמלי

או הידראולי) ייעשה כאשר בידי הקבלן יהיה:

א) אישור היצרן לגבי הדגם של הפיגום;

ב) תעודה מאת מפקח העבודה הראשי המעידה כי הדגם רשום בפנקס דגמי הפיגומים הממוכנים.

13.10 האישורים והתעודות יימצאו בפנקס הכללי באתר שבו מוצב הפיגום.

13.11 פיגום ממוכן חייב בבדיקה תקופתית יסודית מדי ששה חודשים, על ידי בודק מוסמך לפני השימוש בו, וכן מיד לאחר ביצוע תיקון במערכת ההרמה או התליה שלו.

13.12 את תסקיר הבדיקה של הפיגום יש לשמור באתר בעותק קשיח או ממוחשב בפנקס הכללי.

13.13 אסור להעתיק פיגום ממוכן ממקום למקום באתר, אלא על פי תכנית או מפרט היצרן הנשמרת באתר בפנקס הכללי.

13.14 באחריות מבצע הבניה לבצע בקרת בטיחות של הפיגומים, לבדוק את יציבות הפיגום ושהשימוש שיעשה בו, מתאים למטרה שלשמה הוא נועד, טרם השימוש בו. לאחר מכן, הפיגום ייבדק כאמור להלן:

א) אחת ל-7 ימים לפחות;

ב) אחרי כל הפסקת עבודה של 3 ימים או יותר;


ג) אחרי כל הפסקה של יום אחד או יותר בשל גשם או רוח.

13.15 הקבלן יתעד כל בדיקה או תסקיר שבוצעו על ידו בפנקס הכללי. תסקירים יישמרו גם בתיק הבטיחות באתר.

13.16 עבודה על פיגום – מבצע הבניה אחראי שכל עובד המבצע עבודה על גבי פיגומים, מחוייב להיות בעל אישור בר תוקף לעבודה בגובה.

13.17 מבצע הבניה או עובדים מטעמו רשאי לעבוד או להתיר עבודה על פיגומים מכל סוג רק לאחר שהתקבל אישור מנהל העבודה באתר בכתב לפני השימוש הראשון בפיגום כלשהו ובנוסף, לפחות אחת לשבעה ימים ו/או אחרי כל הפסקת עבודה של שלושה ימים ויותר ו/או אחרי כל הפסקת עבודה של לפחות יום עקב גשם, רוח או תנאי מזג אוויר גשום; מנהל העבודה ירשום בפנקס הכללי דין וחשבון על כל בדיקת פיגום ויביא את הרישום לידיעת מבצע הבניה.

13.18 לאסור ביצוע כל עבודה בגובה, ללא משטח עבודה תקין ובטוח ו/או בהעדר משטח כני"ל ללא ציוד הגנה מנפילה תקין וקשור למתקן ולוודא כי עבודות בגובה תבוצענה רק על ידי עובדים שעברו הכשרה לעבודה בגובה ובידם אישור תקף ומתאים לתחום העבודה בגובה הנדרש, וכל זאת תוך נקיטת אמצעי זהירות כגון וידוא תקינות פיגומים, שימוש בציוד מגן מתאים לעבודות בגובה על פי

	מינהל תשתיות ובינוי	חטיבת לוגיסטיקה ותשתיות
מס' QM-27.A	שילוב גורמי בטיחות בפרויקטים נספח בטיחות לקבלן ראשי שהוא מבצע הבנייה	נוהלי איכות
עמוד 14 מתוך 28	מהדורה : 3.0	תחולה: 2.6.19

תקנות ציוד מגן אישי, התשל"ז -1997, תקנות הבטיחות בעבודה (עבודה בגובה), התשס"ז - 2007 ומתן הדרכה לעובדים לגבי סיכוני נפילה הכרוכים בעבודות אלו.

13.19 לנקוט צעדים לסילוק מכשולים, למנוע נפילת חפצים מגובה ולאיסור השלכה מגובה של חפצים, ציוד, כלים, פסולת בניה העלולים לגרום לפגיעות ותאונות;

#### 14 מקום מוקף

לוודא כי בכל מקרה של הכרח לבצע עבודה בחלל סגור ("מוקף") תבוצע העבודה תוך נקיטת כל אמצעי הבטיחות באופן מדויק וקפדני עפ"י כללי הבטיחות הזהירים ביותר הנוגעים לעבודה ב"מקום מוקף" בהתאם לחוקי ותקנות הבטיחות הרלוונטיים לעבודות במקומות מוקפים ובמיוחד בסעיפים 88 - 94 לפקודת הבטיחות בעבודה; כמו כן הקבלן יקפיד כי לא יעבוד עובד לבדו במקום מוקף (כנדרש בסעיף 91 לפקודת הבטיחות), ולא ייכנס עובד ייכנס לחלל מוקף כאמור אלא כשהוא קשור היטב ברמת בטיחות תקינה והקצה השני של הרתמה בידי עובד אחר הנמצא מחוץ לחלל הסגור, וכי יינקטו אמצעים להגנת הנשימה הנדרש;

#### 15 מניעת נפילה של חפצים

15.1 בכל מקרה בו הקבלן עובד בגובה וקיימת סכנה של נפילת חפצים לרבות אביזרים, כלי עבודה, חומרי בניין נתזים של תוצרי חציבה וכל דבר אחר עקב עבודות הבנייה, מבצע הבניה יתקין על חשבונו רשתות הגנה אופקיות ואנכיות בעלת צפיפות גבוהה (mesh) בחוזק מתאים למניעת נפילת דברים אלה אל הקרקע.

#### 15.2 הגנה על אזורי מעבר של הולכי רגל –

בכל מקום בו מבוצעת עבודה מעל אזור מעבר או שהות של חולים, מטופלים, אורחים, צוות המוסד או כל אדם אחר במפלס נמוך יותר, הקבלן יתקין על חשבונו גגון להגנה מפני נפילת חפצים. הגגון יתוכנן וייבנה עפ"י תוכנית שאושרה ע"י מהנדס קונסטרוקציה מוסמך, רשום ורשוי מטעמו של הקבלן ועל חשבונו, והקבלן מתחייב לשמור את התוכניות ואישורי המהנדס ולהציגם בפני המוסד הרפואי על פי דרישה.

הצורך, התכנון לרבות הביצוע, הבדיקות, והתחזוקה של רשתות הגנה אופקיות, אנכיות וההגנות על מעברי הולכי רגל יעמדו בין השאר ולכל הפחות בחוקי הבנייה של ניו יורק (NYC Building Code) במהדורתם העדכנית.


#### 16 אש

הקבלן הראשי ומנהל העבודה מטעמו:

16.1 אחראים לנקוט בכל הצעדים הדרושים למניעת דליקות, כולל הצבת צופה אש ואמצעי כיבוי במקום עבודתו ובכל אתר הבנייה על חשבונו ואחריותו;

16.2 אחראים לוודא אחסון ושמירת חומרים דליקים, חומרי צבע ומדללים באופן שימנע סיכוני אש;

16.3 להקפיד כי לא תחסם הגישה לברזי כיבוי (הידרנטים);

	מינהל תשתיות ובינוי	חטיבת לוגיסטיקה ותשתיות
מס' QM-27.A	שילוב גורמי בטיחות בפרויקטים נספח בטיחות לקבלן ראשי שהוא מבצע הבנייה	נוהלי איכות
עמוד 15 מתוך 28	מהדורה : 3.0	תחולה: 2.6.19

16.4 להחזיק באתר עמדות כיבוי אש משולטות עם ציוד תקין, ולערוך לציוד כיבוי האש את הבדיקות התקופתיות הנדרשות בדין.

#### 16.5 עבודה חמה

16.5.1 עבודה חמה היא עבודה הכרוכה בשימוש בלהבה גלויה ו/או בעבודה המייצרת גיצים. עבודות אלה כוללות אך אינם מוגבלות לאלה: חיתוך בלהבה, ריתוך, השחזה, הלחמה, שימוש באוויר חם, זיפות.

16.5.2 באחריות מבצע הבנייה ומנהל העבודה לבצע עבודה חמה כשאזור העבודה סגור/מגודר ומשולט, עם ציוד לעבודה וציוד מגן אישי שהוא תיקני ובמצב תקין, כשציוד הכיבוי במצב תקין ומוצב במקומו צמוד לעבודה כנדרש, ותוך שימוש בפרגוד למניעת סנוור או פגיעה מגיצים (וילון חסין אש או פלטת מתכת).

16.5.3 בזמן ביצוע של עבודה חמה ינקטו אמצעי הזהירות הבאים במרחק של 11 מטר מאזור עבודה סגור, או במרחק של 20 מטר בשטח פתוח:

- א) הרצפה באזור העבודה תהיה נקייה מנוזלים דליקים, אבק, סמרטוטים וכתמי שמן.
- ב) משטחים דליקים יורטבו טרם תחילת ביצוע העבודה ויכוסו בחול לח או בבד חסין אש.
- ג) חומרים נפיצים ודליקים יהיו מחוץ לתחומי הבטיחות המותרים לעבודה חמה.
- ד) חומרים דליקים אחרים יורחקו ממקום ביצוע העבודה למרחק 11 מטר, או שיוגנו או שיכוסו בעזרת כיסויים חסיני אש או מגיני מתכת.
- ה) כל הפתחים בקירות וברצפות, לרבות פירים שמקשרים בין קומות שונות של בניינים, יכוסו בחומרים עמידים באש באופן שלא יאפשרו למעבר של גיצים/ אש במהלך ביצוע העבודות.

ו) תנותק כל צנרת שעלולה להוביל ניצוצות לחומרים דליקים מרוחקים.

ז) מתחת למקום העבודה יונחו מחיצות/כיסויים חסיני אש לקליטת הנתזים.


16.5.4 לפני ביצוע עבודה חמה על קירות או תקרות, הקבלן יודא שהמבנה אינו דליק ושאינו בו חומרי חיפוי או בידוד שהם דליקים, ושחומרים דליקים סולקו מהצד השני של הקיר.

16.5.5 נטרול גלאים – לפני ביצוע עבודה חמה, מבצע הבניה ינטרל גלאי עשן שיכולים להיות מושפעים מביצוע העבודה, לאחר קבלת אישור בכתב ממהנדס מוסד הכללית ובתיאום עם

מנהל הפרויקט. במקרה כזה, באחריות הקבלן יהיה להחזיר לפעילות את הגלאים לאחר ביצוע העבודה, בתיאום עם מהנדס מוסד הכללית ומנהל הפרויקט.

16.5.6 בעבודה במקום סגור מבצע הבניה יודא שהמקום נוקה מחומר דליק, שהמיכלים נשטפו מאדי נוזל דליק, טוהרו ואווררו, ושבוצעה בדיקת רמת נפיצות בעזרת מכשור מתאים ומכיל.

16.5.7 צופה אש – בזמן ביצוע עבודה חמה, במקום העבודה יהיה נוכח צופה אש שיצוייד במטף אבקה 6 ק"ג ושהוכשר בהפעלת מטפים ובהזקת עזרה.

	מינהל תשתיות ובינוי	חטיבת לוגיסטיקה ותשתיות
מס' QM-27.A	שילוב גורמי בטיחות בפרויקטים נספח בטיחות לקבלן ראשי שהוא מבצע הבנייה	נוהלי איכות
עמוד 16 מתוך 28	מהדורה : 3.0	תחולה: 2.6.19

16.5.8 בדיקה סופית – על מבצע הבניה חל איסור לעזוב את אזור העבודה החמה למשך 60 דקות מרגע סיומה. . 60 דקות לאחר סיום ביצוע העבודה החמה, הקבלן יבצע בדיקה סופית לוודא שהעבודה החמה לא גרמה לדליקה, בעירה או השפעה אחרת מכל סוג שהוא בסביבת העבודה.

16.5.9 באחריות מבצע הבניה לוודא עם המזמין לפני ביצוע עבודה חמה האם קיים נוהל עבודה חמה במקום בו מתבצעת הבנייה. היה וקיים נוהל כזה, הקבלן לא יבצע כל עבודה חמה לפני שיקבל הדרכה לעבודה חמה מנציג המזמין ובתיאום עם מנהל הפרויקט.


#### 17 גזים רפואיים

- 17.1 אם העבודה מתבצעת בסמיכות לצנרת של גזים ובפרט גזים רפואיים יש להגן על הצנרת מפני נזקי חום ע"י יריעות בד חסין אש ומפני נזק מכני ע"י מגן קשיח.
- 17.2 אין לאחסן צבע או מדללים מכל סוג שהוא ליד מכלים או בלוני חמצן או ניטרוס אוקסיד עד למרחק לפחות של 15 מטר. הנחיות נוספות מופיעות בנוהל G-01 לגזים רפואיים של משרד הבריאות והקבלן מחויב אליהם.
- 17.3 חל איסור מוחלט !!! לבצע שינוי כלשהו מעבר לתוכניות המאושרות במערכות הגזים רפואיים ;

#### 18 חומרים מסוכנים

- 18.1 הקבלן מתחייב לעדכן את הכללית בכל מקרה בו הוא עוסק באתר הבניה בחומרים מסוכנים. המונחים "עוסק" ו – "חומר מסוכן" – יפורשו כהגדרתם בחוק החומרים המסוכנים, התשנ"ג – 1993 (להלן – חוק החומרים המסוכנים).
- 18.2 הקבלן מתחייב שלא לעסוק בחומרים מסוכנים ללא פיקוחו של אדם המכיר היטב את החומרים, את הסיכונים הנובעים מהם ואת הפעולות הנדרשות לטיפול בהם במידה ומתרחש אירוע חומרים מסוכנים, לרבות העזרה הראשונה שיש להגיש, הטיפול בחומרים, אופן כיבוי החומר ושימוש באמצעי מיגון נדרשים.
- 18.3 הקבלן מתחייב שבכל עת בה הוא עוסק בחומרים מסוכנים, באתר יהיה גיליון בטיחות עדכני במקום נגיש וידוע למנהל העבודה, וכרטיס בטיחות (כהגדרתו בתוספת השלישית לתקנות שירותי הובלה, תשס"א – 2001) המסכם בכתב באופן תמציתי ובהיר את המידע הנדרש לטיפול באירועי חומרים מסוכנים.
- 18.4 בכל מקרה בו הקבלן מאחסן חומרים מסוכנים באתר הבנייה, אחסון החומרים המסוכנים יעשה על פי הוראות חוק החומרים המסוכנים ובכפוף לאישור בכתב ממהנדס המזמין ובתיאום עם מנהל הפרויקט.
- 18.5 הקבלן מתחייב בכל מקרה שנדרש אחסון של חומרים מסוכנים באתר, להימנע מלאחסן חומרים בכמויות ו/או בריכוזים העולים על הכמויות והריכוזים המפורטים בתקנות החומרים המסוכנים



	מינהל תשתיות ובינוי	חטיבת לוגיסטיקה ותשתיות
מס' QM-27.A	שילוב גורמי בטיחות בפרויקטים נספח בטיחות לקבלן ראשי שהוא מבצע הבנייה	נוהלי איכות
עמוד 17 מתוך 28	מהדורה : 3.0	תחולה: 2.6.19

(סיווג ופטור), התשנ"ו – 1996, אלא אם כן קיבל לשם כך אישור מראש ובכתב ממהנדס המזמין ובתיאום עם מנהל הפרויקט.

18.6 בכל מקרה בו נוצרה או נשארה באתר הבניה פסולת חומרים מסוכנים, הקבלן יסלק את פסולת החומרים המסוכנים על פי תקנות רישוי עסקים (סילוק פסולת חומרים מסוכנים), התש"ן – 1990 על חשבונו, וישמור קבלות של קליטת הפסולת. הצגת קבלות קליטת פסולת חומרים מסוכנים לכלית אם יש כאלה, תהווה תנאי למתן התשלום האחרון לקבלן.

18.7 דיווח על תאונות – היה וקרתה תאונת עבודה וחלה חובת דיווח על התאונה על פי סעיף 3 לפקודת התאונות ומשלח היד (הודעה), 1945, האחריות לדיווח מוטלת על הקבלן.

18.8 חקירת תאונות והפקת לקחים – בכל מקרה בו מתרחשת תאונה באתר, הקבלן אחראי לבצע תחקור של הסיבות והנסיבות לקרות התאונה ולסכם את הלקחים שיש להפיק על מנת למנוע הישנות תאונה מאותן הסיבות. סיכום התחקיר הפנימי יועבר לכללית תוך 48 שעות ממועד קרות התאונה.

18.9 כל עבודה כגון : חציבה, קידוח, ניסור, ריתוך וכו' במעליות, בפירי המעליות (בפנים או בחוץ) או בקרבתן, בצנרות להובלת גזים או חומרים אחרים, בקרבת קווי חשמל, מים, ביוב או כל תשתית אחרת תבוצע רק לאחר קבלת אישור בכתב ממהנדס בית החולים ובתיאום עם מנהל הפרויקט. ולאחר שבוצע סימון פיזי של התשתיות (כגון צנרות, קירות) בהן ניתן לבצע עבודות אלה.


## 19 פסולת

19.1 מבצע הבניה אחראי לסלק מהאתר מעת לעת באופן שוטף ו/או עפ"י הוראת מנהל/מפקח הפרויקט את עודפי החומרים והאשפה שהם תוצר העבודות ;

19.2 בסיום ביצוע העבודות מתחייב הקבלן מבצע הבניה לנקות את אתר העבודות וסביבתו מכל פסולת, עודפי חומרים ומכל דבר אחר השייך לקבלן ולדאוג כי לא יישארו מפגעים בשטח. מיד עם גמר העבודות ינקה הקבלן את מקום העבודות ויסלק ממנו את כל מתקני העבודה, החומרים המיוחדים, האשפה והמבנים הארעיים מכל סוג שהוא וימסור את מקום העבודות כשהוא נקי ומתאים למטרתו, או כדרוש להמשך ביצוע עבודות על ידי קבלנים אחרים, הכל לשביעות רצונו של המפקח מטעם שירותי בריאות כללית. ניקוי כאמור לעיל הנו חלק בלתי נפרד מהגדרת העבודה. פינוי הפסולת יהא לאתרים ובדרכים מאושרות על ידי הרשות המקומית ועל פי כל דין.

19.3 הקבלן מתחייב לפנות פסולת בניין רק על ידי מובילים מורשים לאתרי פסולת המורשים לקלוט פסולת בניין על פי כל דין. הקבלן מתחייב לשמור את כל האישורים של אתרי הטמנת פסולת בניין עבור קליטת פסולת הבניין שנשלחה על ידי הקבלן להטמנה ובסיום הפרויקט להעביר העתקים של האישורים האלה לכללית.

המצאה בכתב של כל האישורים האלה תהווה תנאי למסירת התשלום הסופי של הפרויקט. לא מילא הקבלן אחר התחייבויותיו כאמור בסעיף זה, תהיה הכללית רשאית (אך לא חייבת) לבצע את ההתחייבויות האמורות בעצמה ו/או באמצעות מי מטעמה ועל חשבונו של הקבלן הראשי. סכום שתוציא הכללית כאמור ינוכה בדרך של קיזוז מהסכומים המגיעים לקבלן הראשי על פי

	מינהל תשתיות ובינוי	חטיבת לוגיסטיקה ותשתיות
מס' QM-27.A	שילוב גורמי בטיחות בפרויקטים נספח בטיחות לקבלן ראשי שהוא מבצע הבנייה	נוהלי איכות
עמוד 18 מתוך 28	מהדורה : 3.0	תחולה: 2.6.19

הסכם זה. החלטת המפקח בעניין זה, לרבות שומת העבודות שבוצעו על ידי המזמינה ו/או מי מטעמה, תהיה סופית ותחייב את הצדדים ;

#### 20 תוכנית לניהול סיכונים

ללא קשר למספר העובדים באתר העבודה (לא תוכנית גנרית), הקבלן מתחייב להכין טרם תחילת העבודות תוכנית ניהול סיכונים כהגדרתה בתקנות ארגון הפיקוח על העבודה (תוכנית ניהול בטיחות), התשע"ג – 2013 ולנקוט בכל האמצעים הנדרשים על מנת שטרם תחילת העבודות ובכל זמן נתון אחר במהלכן, כל הסיכונים המפורטים בסקר הסיכונים באתר או בממשק מחוץ לאתר הבניה במקומות שיכולים להיות מושפעים מפעולות הבניה יהיו קבילים בהתאם לסקר ניתוח הסיכונים שהוכן במסגרת תוכנית ניהול הבטיחות.

בכל מקרה של שימוש במכונה חדשה, בתהליך חדש או בכל פעולה אחרת שיוצרת סיכון חדש שלא הובאה לו התייחסות בתוכנית ניהול הבטיחות שהוכנה טרם תחילת עבודות הבנייה, יבוצע באופן מיידי סקר סיכונים שיכלול הגדרת הסיכון הקביל ונקיטת אמצעים נדרשים על מנת להימנע בעבודה בסיכון שאינו קביל. לא תבוצע עבודה באתר הבנייה ללא ביצוע סקר סיכונים כחלק מתוכנית הבטיחות, ובמידת הצורך תופסק עבודה עד להשלמת סקר הסיכונים הנדרש.

אחת לשנה לפחות מבצע הבניה יודא כי תוכנית ניהול הבטיחות מעודכנת ובמידת הצורך, יעדכנה.

#### 21 מניעת זיהומים

באחריות הקבלן לעבוד לפי סדרי העבודה הקבועים למניעת זיהומים סביבתיים הנישאים באוויר בזמן בניה, שיפוך, הריסה ופעולות אחזקה על פי נהלי כללית שירותי בריאות (חוזר 4/2010 מיום 21.3.2010).

#### 22 בכל מקרה שבו נפגע אדם אחראי הקבלן

22.1 להגיש עזרה ראשונה ולפנותו מיד לחדר המיון ;


22.2 לחדש את העבודה אך ורק באישור מנהל העבודה וממונה הבטיחות של האתר מטעם הקבלן ובמידה ונדרש באישור מפקח עבודה.

22.3 לדווח לאגף הפיקוח על העבודה, כנדרש בדיני הבטיחות ועל גבי הטופס המתאים, על כל תאונה שעשה עובד מטעמו (או מטעם עובד קבלן משנה שעובד מטעמו באתר) שהוא נטול יכולת עבודה מעל שלושה ימים, או שגרמה למותו של עובד ; או לאחר "מקרה מסוכן" כהגדרתו בתקנות.

22.4 להודיע לממונה הבטיחות המוסדי מטעם הכללית ולמנהל הפרוייקט על כל תאונה ופגיעה בעבודה שאירעה לו או לכל עובד מטעמו או לעובר אורח באתר העבודה או סביבו ;

#### 23 רעש ואבק

הקבלן מתחייב להימנע מגרימת רעש בלתי סביר כהגדרתו בתקנות למניעת מפגעים (רעש בלתי סביר מצויד בניה), התשל"ט – 1979 ותקנות למניעת מפגעים (מניעת רעש), התשנ"ג-1993, ולא יפעיל מכונה לצרכי חפירה, בניה הריסה וכיוצא באלה, בין השעות 19.00 בערב ועד 07.00 בבוקר היה ונגרם מטרד רעש לאנשים בסביבת אתר הבנייה, למנהל הפרוייקט הסמכות להגביל את שעות העבודה המותרות לשימוש במכונות לצרכי חפירה, בניה הריסה וכיוצא באלה על פי הוראות הדין, והקבלן יבצע עבודות אלה בשעות שהוגדרו לו על חשבונו וללא תוספת תשלום.

	מינהל תשתיות ובינוי	חטיבת לוגיסטיקה ותשתיות
מס' QM-27.A	שילוב גורמי בטיחות בפרויקטים נספח בטיחות לקבלן ראשי שהוא מבצע הבנייה	נוהלי איכות
עמוד 19 מתוך 28	מהדורה : 3.0	תחולה: 2.6.19

בכל עבודות של הריסה חפירה או עבודות שיכולות לגרום לאבק שיגרום למפגע ולמטרד, הקבלן יבצע הרטבה שתקטין את פיזור האבק בסביבה בהתאם לסקר סיכונים שייערך בהקשר זה.

24 הקבלן ינקוט בכל האמצעים הנדרשים על מנת להימנע בפגיעה ביריעות ביטומניות במהלך העבודה, ו/או להביא לסתימה של מרזבים עקב פעולות הבניה.

## 25 הפסקה וחידוש עבודה

### 25.1 צו הפסקת עבודה

במידה ומתקיימים אחד מהאירועים הבאים, המזמין ראשי להפסיק עבודת הקבלן:

(א) גרימת מפגע או סיכון בטיחותי;

(ב) חשיפה למפגע בטיחותי מגורם חיצוני;

(ג) חריגה מאישור עבודה;

(ד) הפרת דין או הפרת נוהל המזמין;

(ה) אי מסירת הודעה על ביצוע ביקורות תקופתיות ותיקון הליקויים;

(ו) הפרעות לתנועה או לקבלנים אחרים שיש בהן לגרום לסיכון בטיחותי;

(ז) אי הימצאות מנהל עבודה באתר העבודה

(ח) העדר אישור בטיחות הנדרש

(ט) העדר פנקס כללי או העדר תכנית ניהול סיכונים או התייחסות בתכנית הסיכונים לעבודה המבוצעת.

25.1.1 צו הפסקת עבודה יינתן על פי נספח ג' והוא יהיה תקף לכל העובדים, לרבות עובדי קבלני המשנה באתר.

25.1.2 אלא אם נכתב בצו אחרת, הפסקת העבודה תיכנס לתוקפה במתן צו הפסקת עבודה לקבלן.

25.1.3 צו הפסקת העבודה יפרט מהם המועדים בהם תופסק העבודה וכן את הדברים הבאים:

(א) במידה והפסקת העבודה מוגבלת בזמן – מתי תסתיים הפסקת העבודה.

(ב) במידה ויש לנקוט בפעולות או אמצעים על מנת לחדש את העבודה – מהם האמצעים שצריך לנקוט.

(ג) כל דבר אחר על פי שיקולו של נותן הצו.

25.1.4 לקבלן אין זכות ערעור על הצו.

25.1.5 העלות הנגרמת מהפסקת העבודה תחול באופן מלא על הקבלן.


### 25.2 צו חידוש עבודה

25.2.1 חידוש עבודה יהיה בצו חידוש עבודה (נספח ד').

25.2.2 המשך העבודות יהיה באחד המקרים הבאים:

(א) במידה וצו הפסקת העבודה הוגבל בזמן – במועד פקיעת צו הפסקת העבודה.

(ב) במידה וצו הפסקת העבודה לא הוגבל בזמן – עם מתן צו חידוש עבודה.

	מינהל תשתיות ובינוי	חטיבת לוגיסטיקה ותשתיות
מס' QM-27.A	שילוב גורמי בטיחות בפרויקטים נספח בטיחות לקבלן ראשי שהוא מבצע הבנייה	נוהלי איכות
עמוד 20 מתוך 28	מהדורה : 3.0	תחולה: 2.6.19

## 26 סיום העבודה

- 26.1 עם סיום העבודות הקבלן הראשי מבצע הבניה ימלא את הברורות והחפירות, יישר ערימות, יסלק מכשולים פסולת וציוד בניה ויכין את האתר נקי ומסודר לקראת מסירתו למזמין.
- 26.2 עם גמר העבודות, תבוצע מסירה מסודרת לוודא שכל המערכות חזרו לתקינות מלאה, דרישות הבטיחות מולאו ( שילוט, עדכון תוכניות וכד') ואין סיכונים חדשים שנוצרו עקב מהבניה.
- 26.3 את סיום העבודה ייקבע נציג מטעם המזמין באמצעות מתן הודעה על סיום עבודה על פי נספח ה'.


## 27 קנסות

מבצע הבניה יגיש למנהל הפרויקט מטעם הכללית בכל חודש לא יאוחר מהחמישי לחודש דו"ח בטיחות לאתר העבודה והממשקים עם המזמין . הדו"ח יוכן ויוגש ע"י ממונה בטיחות חיצוני בעל ניסיון והסמכה מתאימים לתחום הבניה, המועסק מטעם מבצע הבניה ועל חשבונו. הדו"ח יצביע על ליקויי הבטיחות, במידה וישנם, ויפרט תיקון הליקויים מהדו"ח הקודם. לכללית תהיה הזכות המלאה לקנוס ו/או לעכב תשלומים במידה ולא הוגש דו"ח בטיחות כמפורט לעיל, ו/או לא תוקנו הליקויים. מוסכם בזאת כי בסמכות , המזמין להטיל קנסות על עבירות הבטיחות הבאות המפורטות להלן, בסכומים המפורטים בטבלה המצורפת, במידה ואירעה להבנתו עבירת בטיחות או לא ניתן אישור או מסמך בטיחות הנדרש ועל פי שיקול דעתו המוחלט. לקבלן לא תהיה הזכות לערער על קביעת קנס כאמור.

מספר סדורי	נושא	סכום בש"ח
1	אי דווח על תאונה/כמעט תאונה	15,000
2	אי ביצוע תחקיר תאונה /כמעט תאונה	15,000
3	אי הוצאת הרשאה לעבודה חמה	15,000
4	אי הודעה על מינו מניע	10,000
5	אי הודעה על החלפת מניע או העדר מנהל עבודה באתר	10,000
6	לא הוגשה תכנית הנפה להתייחסות	10,000
7	אי הודעה על תקלה או מקרה העלול להוות סיכון לחיי אדם	15,000
8	מחסור בנוחיות (שירותים זמניים)	2,500
9	חוסר בתסקיר בודק מוסמך	10,000
10	הפרת צו הפסקת עבודה הניתן ע"י מנהל הפרויקט מטעם המזמין	15,000

	מינהל תשתיות ובינוי	חטיבת לוגיסטיקה ותשתיות
מס' QM-27.A	שילוב גורמי בטיחות בפרויקטים נספח בטיחות לקבלן ראשי שהוא מבצע הבנייה	נוהלי איכות
עמוד 21 מתוך 28	מהדורה : 3.0	תחולה: 2.6.19

5,000	אי הצגת שלט מבצע הבניה עם שמות בעלי התפקיד	11
10,000	אי הצגת הוראות בטיחות בכניסה לאתר	
10,000	הכנסת כלי צמ"ה, מנופים וכד' ללא אישור תעבורה ובטיחות, לגבי כל כלי -	12
10,000	אי העברת תכנית שבועית למנהל הפרויקט/ולמפקח הבטיחות	13
10,000	יצירת רעש בלתי סביר בין השעות 7-19	14
5,000	חוסר בשילוט בטיחות ו/או שילוט פגום	15
10,000	אי התקנת מחסום/גידור זמני (כגון : בעת ביצוע הנפה)	16
5,000	אי פינוי פסולת בנין לאתר מורשה (כולל הצגת אישור מתאים)	17
5,000	אי פינוי אשפה אורגנית לאתר אשפה מורשה	18
500	אי פינוי אשפה (אורגנית או אשפת פסולת בניין) לכל יום נוסף לאחר מתן הודעה בכתב על ידי המזמין	
15,000	אי תיאום מראש של עבודה המבוצעת או העלולה להשפיע מחוץ לתחומי גידור אתר הבנייה	19
15,000	אי טיפול בליקוי ו/או כל הפרת בטיחות (אשר אינו מופיע בטבלת הקנסות) אשר נציגי הכללית : (מנהל הפרויקט, מהנדס המוסד, ממונה בטיחות ועוד) הורו לתקנו במסגרת לוי'ז שהוגדר לקבלן	20
15,000	כל הפרת בטיחות המבוצעת על ידי מבצע הבניה או קבלני משנה ועובדיהם באזורים שמחוץ לשטח המגודר של אתר הבניה	21
15,000	אי הכנת תכנית לניהול סיכונים	22
15,000	אי הגשת דוח ע"י ממונה בטיחות מטעם הקבלן	23
15,000	הפסקת עבודה ו/או אי השלמתה ללא קבלת הודעת סיום עבודה	24
15,000	העסקת עובדים שלא בהתאם לגיל המותר	25
15,000	העסקת עובדים ללא הסמכה	26
15,000	העסקת עובדים ללא הדרכה	27

	מינהל תשתיות ובינוי	חטיבת לוגיסטיקה ותשתיות
מס' QM-27.A	שילוב גורמי בטיחות בפרויקטים נספח בטיחות לקבלן ראשי שהוא מבצע הבנייה	נוהלי איכות
עמוד 22 מתוך 28	מהדורה : 3.0	תחולה: 2.6.19

15,000	אי אספקת צמ"א לעובדים	28
15,000	ביצוע עבודות חשמל ללא אישור בהתאם לסיווג מתאים	29
10,000	אי שימוש עובדים בצמ"א	30
10,000	חוסר במטף כיבוי אש	31
10,000	אי נוכחות ממונה בטיחות מטעם הקבלן בתדירות שנקבעה	32

למזמין תהיה הזכות המלאה לקנוס את הקבלן ולגבות את הקנסות בכל דרך, לרבות קיזוז בתשלומים שהוסכמו בין הצדדים.

## 28 מבצע הבניה –

28.1 לוקח על עצמו אחריות של מבצע הבניה כהגדרתו בתקנות הבטיחות בעבודה (עבודות בנייה), תשמ"ח - 1988, והוא ישלח על כך הודעה למפקח עבודה איזורי עם העתק למפקח. קבלת העתק מכתב הודעה למפקח עבודה איזורי על מינוי הקבלן כמבצע הבנייה מהווה תנאי לקבלת צו לתחילת עבודה.

28.2 מודע לכך שהיה ובהמשך באזורים סמוכים יעבוד קבלן אחר, לכללית שמורה על פי שיקול דעתה הבלעדי הזכות להודיע לקבלן על כך שהקבלן האחר הוא מבצע הבניה והקבלן כפוף לו ולמנהל העבודה מטעמו בכל הנוגע להיבטים של הבטיחות בעבודה, ולחילופין, שהקבלן האחר כפוף לקבלן שימשיך להיות מבצע הבנייה כשהקבלן האחר יהיה כפוף למנהל העבודה מטעמו של הקבלן.


28.3 בכל מקרה, עצם מסירת הודעה בכתב על שינוי זהותו של מבצע הבנייה תיחשב כהסכמת הקבלן להחלפת מבצע הבנייה, ולכפיפותו של הקבלן לקבלן אחר שיוכרז כמבצע הבנייה על פי לוח הזמנים עליו שימסר בהודעה.

28.4 קרא בעיון את נספח עבודה זה לפני חתימתו עליו, בחן את התנאים באתר והם ידועים, ברורים לו ומוסכמים עליו על כל פרטיהם;

28.5 מתחייב לוודא כי כל אחד מעובדיו בשטח אתר העבודה יקפיד לשמור ולבצע את כל הוראות הבטיחות הייחודיות לאתר העבודה המפורטות בנספח זה ובהיתרי העבודה הספציפיים שקיבל.

28.6 המזמין רשאי לחייב את הקבלן הראשי מבצע הבנייה בנקיטת אמצעי בטיחות בעת ביצוע העבודות על פי הסכם זה ו/או באתר העבודה והקבלן הראשי מבצע הבנייה מתחייב לפעול על פי הוראות הביצוע שיקבל מהמפקח מטעם המזמינה באתר העבודה ולנקוט על חשבונו בכל אמצעי בטיחות שידרש. אין בסעיף זה כדי להטיל על המזמינה חובת פיקוח על הבטיחות בעבודות המצויות בתחום אחריותו ומומחיותו של הקבלן.

29. דרישות הבטיחות בנספח זה אינן גורעות אלא באות בנוסף לדרישות כל דין ובכלל זה הוראות פקודת הבטיחות בעבודה (נוסח חדש), תש"ל - 1970 והתקנות שהותקנו מכוחה, חוק ארגון הפיקוח על העבודה, תשי"ד - 1954 והתקנות על פיו וכל דין אחר. נספח זה גם אינו גורע מכל חובה החלה על הקבלן הראשי עפ"י כל דין בעיסוקו בכלל ועל פי כללי הבטיחות החלים על העבודות המפורטות בנספח זה. מובהר בזה כי מנהל הפרוייקט באתר רשאי לשנות ו/או להוסיף בכל עת על האמור בנספח זה, בעל-פה או בכתב

	מינהל תשתיות ובינוי	חטיבת לוגיסטיקה ותשתיות
מס' QM-27.A	שילוב גורמי בטיחות בפרויקטים נספח בטיחות לקבלן ראשי שהוא מבצע הבנייה	נוהלי איכות
עמוד 23 מתוך 28	מהדורה : 3.0	תחולה: 2.6.19

כפי שייראה להם לפי שיקול דעתם המקצועי, והוראות הנספח יחולו על שינויים כאמור.

### לראיה באתי על החתום

תאריך: \_\_\_\_\_ חתימה: \_\_\_\_\_  
 שם החותם: \_\_\_\_\_  
 ת. זהות: \_\_\_\_\_  
 תפקידו: \_\_\_\_\_  
 טלפונים: \_\_\_\_\_

### נספח א'

תאריך \_\_\_\_\_

### הנדון: בקשה לקבלת צו התחלת עבודה – פרויקט .....

בהמשך להזמנת העבודה ..... בעניין ..... אנו מצהירים כדלקמן:

א. הדרכות - כל העובדים מטעמנו לרבות עובדי הקבלן, עברו הדרכת בטיחות בבנייה לכל המאוחר 6 חודשים לפני מסירת בקשה זו;

ב. מינויים –

כמנהל עבודה מונה .....; מצ"ב אישור מפקח עבודה אזורי על המינוי;

כממונה בטיחות מונה .....; מצ"ב אישור מפקח עבודה אזורי על המינוי;

מינויים אחרים - .....

ג. הודעות –


נשלחה בדואר רשום הודעה למפקח עבודה אזורי על מינוי חברת ..... כמבצע הבנייה; מצ"ב העתק על הודעה של קבלן ראשי למפקח עבודה איזורי על היותו מבצע הבניה בפרוייקט ואישור מסירה של ההודעה.

ד. תסקירים – מצ"ב תסקירים בתוקף של בודק מוסמך של המכונות שנדרש לגביהם קבלת ביצוע תסקירים וייעשה בהם שימוש בפרוייקט;

ה. הצהרות –

▪ תוכנית ניהול בטיחות – אנו מצהירים כי הוכנה תוכנית לניהול הבטיחות בפרוייקט ונקטו כל האמצעים על מנת שלא תבוצע עבודה בהתקיים סיכונים בלתי קבילים.

▪ היתרים ורישיונות - אנו מצהירים בזאת שהתקבלו כל ההיתרים והרישיונות הנדרשים לביצוע הפרוייקט;

	מינהל תשתיות ובינוי	חטיבת לוגיסטיקה ותשתיות
מס' QM-27.A	שילוב גורמי בטיחות בפרויקטים נספח בטיחות לקבלן ראשי שהוא מבצע הבנייה	נוהלי איכות
עמוד 24 מתוך 28	מהדורה : 3.0	תחולה: 2.6.19


- דיווח מראש על שינויים - אנו מצהירים בזאת שכל שינוי מההצהרות או מהמינויים או מהתסקירים או מהמסמכים המצורפים לבקשה זו המהווים תנאי לקבלת צו תחילת עבודה ידווח מראש למזמין העבודה כתנאי להמשך עבודה.

לאור זאת, נבקשכם להמציא לנו צו התחלת עבודה.

תאריך:

על החתום: מבצע הבנייה



	מינהל תשתיות ובינוי	חטיבת לוגיסטיקה ותשתיות
מס' QM-27.A	שילוב גורמי בטיחות בפרויקטים נספח בטיחות לקבלן ראשי שהוא מבצע הבנייה	נוהלי איכות
עמוד 25 מתוך 28	מהדורה : 3.0	תחולה: 2.6.19

## נספח ב' אישור צו תחילת עבודה

בכפוף לבקשתכם, אני מאשר תחילת עבודה החל מיום ..... ועד יום .....

למען הסר ספק, הננו לחזור ולהבהיר, כי על פי ההסכם עמך מוטלות עליך כל החובות המוטלות על "מבצע הבנייה", מנהל העבודה והמעביד לפי פקודות הבטיחות בעבודה וכן כל הדינים העוסקים בנושא בטיחות בעבודה.

תנאים נוספים לתוקפו של צו תחילת העבודה :


עליכם להשלים ולמסור את העבודה לא יאוחר מ-            **חודשים** מיום צו התחלת עבודה.

אנו מאחלים לכם הצלחה.

בברכה ,

תאריך :

חתימה :

	מינהל תשתיות ובינוי	חטיבת לוגיסטיקה ותשתיות
מס' QM-27.A	שילוב גורמי בטיחות בפרויקטים נספח בטיחות לקבלן ראשי שהוא מבצע הבנייה	נוהלי איכות
עמוד 26 מתוך 28	מהדורה : 3.0	תחולה: 2.6.19

## נספח ג' – צו הפסקת עבודה

צו הפסקת עבודה

אני מורה לך בזאת, בתוקף תפקידי ובסמכותי על פי ההסכם ביננו, להפסיק את העבודות המבוצעות על ידך  
באתר .....  
החל מיום ..... שעה..... / באופן מיידי (אופציונלי - ועד ליום.....  
שעה.....)


(אופציונלי)

התנאים להמשך העבודות:

.....

תאריך

על החתום

	מינהל תשתיות ובינוי	חטיבת לוגיסטיקה ותשתיות
מס' QM-27.A	שילוב גורמי בטיחות בפרויקטים נספח בטיחות לקבלן ראשי שהוא מבצע הבנייה	נוהלי איכות
עמוד 27 מתוך 28	מהדורה : 3.0	תחולה: 2.6.19


## נספח ד' – צו חידוש עבודה

### צו חידוש עבודה

בהמשך לצו הפסקת העבודה מיום ....., ניתן בזאת צו לחידוש העבודות  
החל מיום ..... שעה.....

תאריך

על החתום

	מינהל תשתיות ובינוי	חטיבת לוגיסטיקה ותשתיות
מס' QM-27.A	שילוב גורמי בטיחות בפרויקטים נספח בטיחות לקבלן ראשי שהוא מבצע הבנייה	נוהלי איכות
עמוד 28 מתוך 28	מהדורה : 3.0	תחולה: 2.6.19

## נספח ה' – הודעה סיום עבודה

הודעה סיום עבודה

ביום ..... הסתיימה עבודתך בפרוייקט.

תאריך

על החתום