דקל מכרז

הסבר כניסה ועבודה למציעים

1. הכניסה למערכת דקל מכרז נעשית דרך רשת האינטרנט לאתר שכתובתו:

Bids.Dekel.co.il

מומלץ להיכנס באמצעות הדפדפן של גוגל כרום.

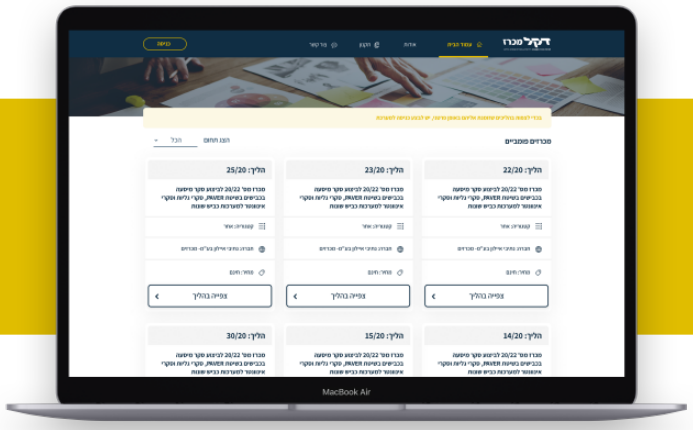

2. כל מי שנכנס לדקל מכרז יכול לעיין במכרזים הפומביים המפורסמים באתר.

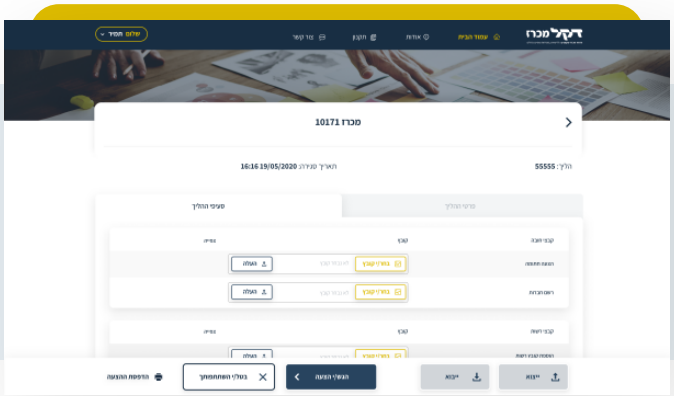

3. **במידה ואתם רוצים להשתתף במכרז פומבי** עליכם להירשם או לרכוש את מסמכי המכרז הפומבי או אם אתם כבר רשומים למערכת פשוט בצעו כניסה. לחצו על המכרז בו אתם מעוניינים להשתתף ועקבו אחרי הוראות.

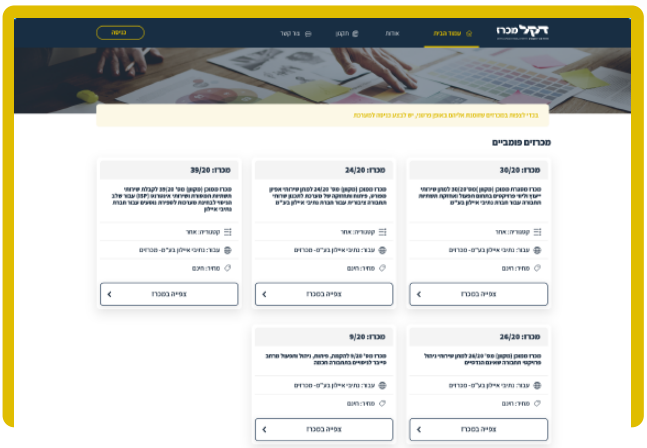

4. במידה וקיבלתם זימון להשתתף בהליך של בקשה להצעת מחיר הקישור שיישלח אליכם יכניס אתכם ישר לתיבת הכניסה-LOGIN.

דקל מכרז

5. ניתן להגיע לתיבת הכניסה-LOGIN גם דרך דף הבית של אתר דקל מכרז לאחר שתלחצו על כפתור הכניסה בצד הימני העליון

6. ניתן להיכנס למערכת בשתי אפשרויות:

א. כניסה באמצעות כתובת הדואר אלקטרוני וסיסמא

ב. כניסה באמצעות מספר טלפון נייד .

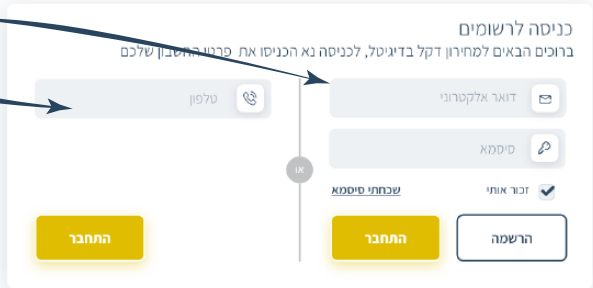

7. **אם בחרתם להיכנס באמצעות כתובת הדוא"ל וסיסמא** - הקלידו את הפרטים הנדרשים בתיבת ההרשמה ולחצו על "התחבר".

אם עדיין אין לכם סיסמא או ששכחתם את הסיסמא הקודמת שלכם , לחצו על צור סיסמא/ שכחתי סיסמא.

תדרשו להקליד את הדוא"ל שלכם וללחוץ על כפתור "אישור". הסיסמא החדשה שלכם תשלח אליכם לדוא"ל ותוכלו להשתמש בה כדי להיכנס למערכת.

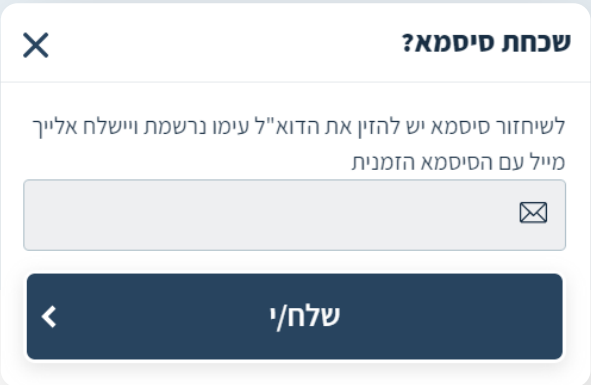

8. ביכולתכם לשנות את הסיסמא שקבלתם (לא חובה) ע"י לחיצה על שינוי סיסמא.

דקל מכרז

9. אם בחרתם להיכנס באמצעות מספר הטלפון הנייד שלכם - הקלידו את מספר הטלפון בתיבת ההרשמה ולחצו על "שלח לי קוד אימות".

לאחר הלחיצה על "שלח לי קוד אימות" נקבל את המסך הבא:

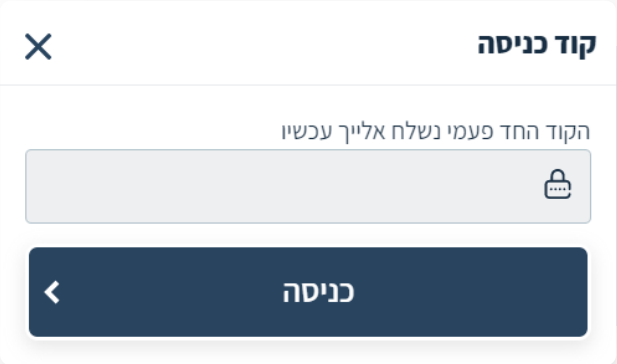

הקלידו את קוד האימות ותכלו להיכנס למערכת.

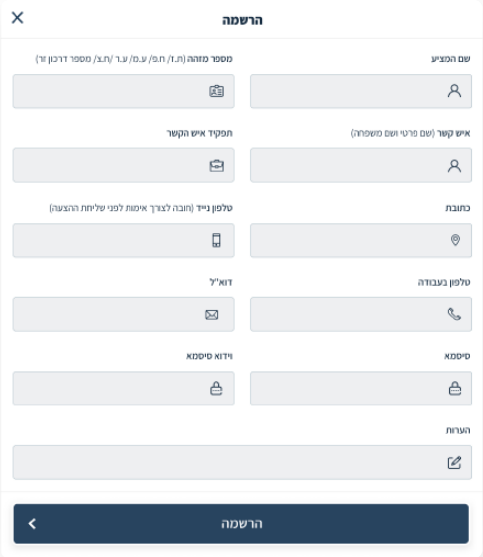

10. אם זו הפעם הראשונה שלכם באתר עליכם לבצע הרשמה למערכת בציון כל הפרטים הדרושים על מנת שתוכלו להשתתף בהליך המכרז.
אם זו לא הפעם הראשונה שלכם- אנא ואשרו שפרטי הרישום מעודכנים

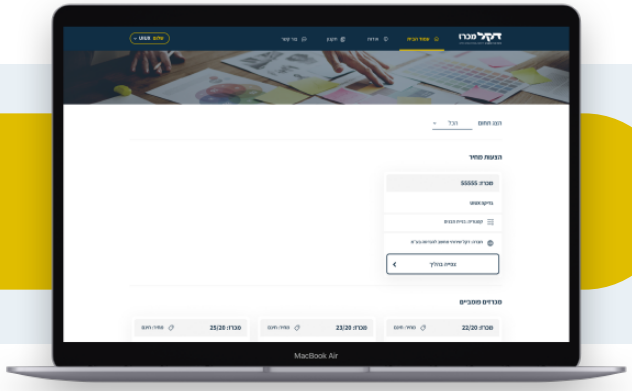

11. לאחר כניסה למערכת תגיעו לדף של המכרזים שלי בו יופיעו רק המכרזים הפומביים שרכשת /נרשמת אליהם והבקשות לקבלת הצעות מחיר שנשלחו אליך.

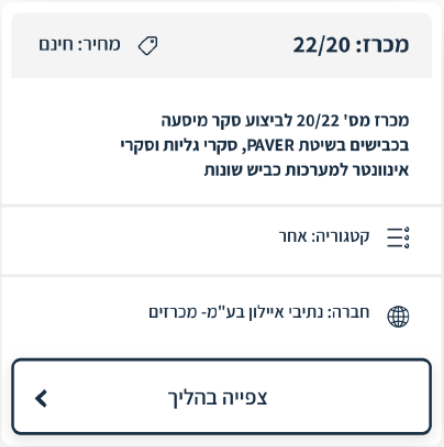

12. מתוך דף המכרזים שלי תוכלו לבחור באחד המכרזים, להיכנס ,לצפות במסמכי המכרז ולהגיש את הצעתיכם.

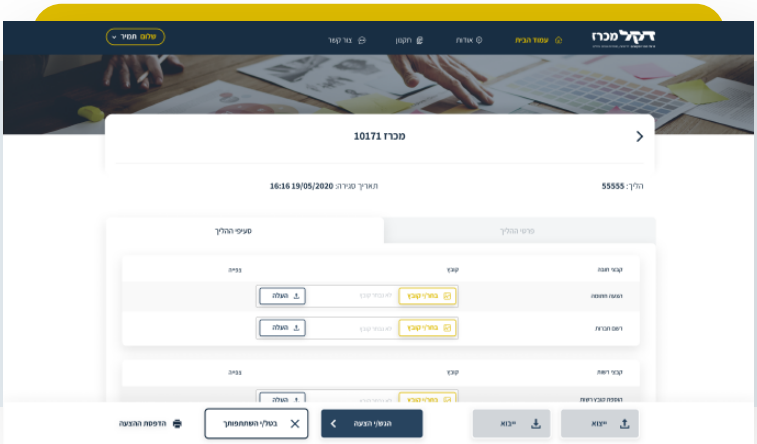

13. לעיתים ישנם במסמכי המכרז קבצי חובה שעל המציע לעיין בהם , לחתום עליהם, לסרוק אותם ולצרף אותם להצעת המחיר שהוא שולח.

קבצי חובה אלו יש לסרוק ולשמור כקובץ ולצרף להגשת ההצעה ע"י לחיצה על כפתור **"הגש"**

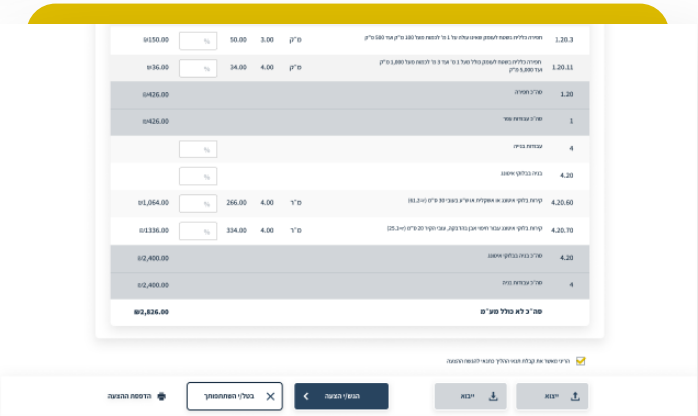

14. את ההצעה הכספית יש למלא בהתאם להוראות מפרסם המכרז. לעיתים תידרשו לתת הנחה כוללת, לעיתים למלא כתב כמויות ולעיתים למלא את סכום הצעתכם. בכל מקרה את ההצעה הכספית עליכם להגיש בנפרד משאר מסמכי החובה.

15. תהליך הגשת ההצעה כולל שלושה שלבי אימות:

א. אישור שמציע בדק את כל מסמכי הצעת המחיר ועומד מאחורי הצעתו.

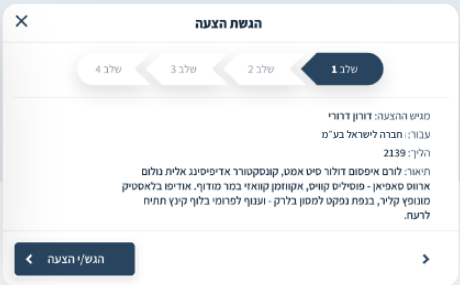

ב. אישור של זהות המציע (ע"י קוד אימות או סיסמא)

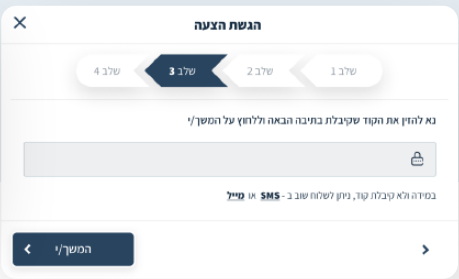

ג. אישור שההצעה נשלחה (ניתן להדפיס אישור זה)

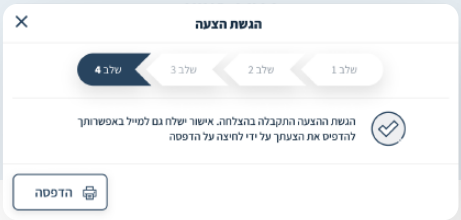

בכל אחד משלבי המכרז ניתן לפנות למרכז התמיכה שלנו

בטלפון : **04-8145400** או בדוא"ל : **info@dekel.co.il**

בהצלחה!

דקל